

**Tổng Công ty Cổ phần Bảo hiểm  
Ngân hàng Đầu tư và Phát triển Việt Nam**

Báo cáo tài chính riêng giữa niên độ

Ngày 30 tháng 6 năm 2017



**Tổng Công ty Cổ phần Bảo hiểm  
Ngân hàng Đầu tư và Phát triển Việt Nam**

Báo cáo tài chính riêng giữa niên độ

Ngày 30 tháng 6 năm 2017



Tổng Công ty Cổ phần Bảo hiểm  
Ngân hàng Đầu tư và Phát triển Việt Nam

**MỤC LỤC**

	<i>Trang</i>
Thông tin chung	1 - 2
Báo cáo của Ban Tổng Giám đốc	3
Báo cáo soát xét báo cáo tài chính riêng giữa niên độ	4 - 5
Bảng cân đối kế toán riêng giữa niên độ	6 - 9
Báo cáo kết quả hoạt động kinh doanh riêng giữa niên độ	10 - 12
Báo cáo lưu chuyển tiền tệ riêng giữa niên độ	13 - 14
Thuyết minh báo cáo tài chính riêng giữa niên độ	15 - 68

---

# Tổng Công ty Cổ phần Bảo hiểm Ngân hàng Đầu tư và Phát triển Việt Nam

## THÔNG TIN CHUNG

### TỔNG CÔNG TY

Tổng Công ty Cổ phần Bảo hiểm Ngân hàng Đầu tư và Phát triển Việt Nam ("Tổng Công ty") được thành lập vào ngày 1 tháng 10 năm 2010 theo Giấy phép Điều chỉnh số 11/GPĐC7/KDBH ngày 1 tháng 10 năm 2010 của Bộ Tài Chính.

Tổng Công ty được thành lập trên cơ sở thực hiện cổ phần hóa Công ty Bảo hiểm BIDV – là công ty con của Ngân hàng TMCP Đầu tư và Phát triển Việt Nam ("BIDV"). Tổng Công ty được thành lập theo Giấy phép thành lập và hoạt động số 11GP/KDBH ngày 10 tháng 4 năm 2006 do Bộ Tài chính cấp. Ngày 5 tháng 8 năm 2010, Công ty đã thực hiện thành công việc chào bán cổ phần lần đầu ra công chúng. Tại thời điểm chuyển đổi thành công ty cổ phần, tổng số lượng cổ phần phát hành cho Ngân hàng Đầu tư và Phát triển Việt Nam chiếm 82,3%, các cổ đông khác chiếm 17,7% vốn điều lệ. Tại ngày 5 tháng 5 năm 2014, Tổng Công ty thực hiện phát hành cổ phần BIC theo chương trình quyền chọn mua cổ phần đối với cán bộ (ESOP) dẫn đến tỷ lệ cổ phần nắm giữ bởi BIDV chiếm 78,38%, các cổ đông khác chiếm 21,62% vốn điều lệ. Trong năm 2015, Tổng Công ty đã thực hiện tăng vốn thông qua việc chào bán cổ phần cho Cổ đông chiến lược (Fairfax Asia Limited) theo quyết định chấp thuận về việc tăng vốn điều lệ số 11836/BTC-QLBH và giấy phép điều chỉnh số 11/GPĐC14/KDBH ngày 25 tháng 12 năm 2015 do Bộ Tài Chính cấp. Tại thời điểm lập báo cáo tài chính riêng, tỷ lệ cổ phần nắm giữ bởi BIDV là 51%, cổ đông chiến lược Fairfax Asia Limited là 35%, các cổ đông khác chiếm 14% vốn điều lệ.

Một số thông tin quan trọng của Tổng Công ty bao gồm:

Tên Công ty:	Tổng Công ty Cổ phần Bảo hiểm Ngân hàng Đầu tư và Phát triển Việt Nam
Địa chỉ Trụ sở chính:	Tầng 16, tháp A, tòa nhà Vincom, 191 Bà Triệu, quận Hai Bà Trưng, thành phố Hà Nội
Lĩnh vực hoạt động:	Kinh doanh bảo hiểm phi nhân thọ, tái bảo hiểm, giám định tổn thất, hoạt động đầu tư tài chính và các hoạt động khác theo quy định của pháp luật.
Mạng lưới hoạt động:	26 công ty thành viên trên cả nước
Nhân viên:	888 người tại ngày 30 tháng 6 năm 2017
Vốn điều lệ:	1.172.768.950.000 VND tại ngày 30 tháng 6 năm 2017

Tổng Công ty có một công ty con như sau:

Công ty con	Địa chỉ	Lĩnh vực kinh doanh	Tỷ lệ sở hữu trực tiếp của Tổng Công ty
Công ty Liên doanh Bảo hiểm Lào-Việt	Tầng 3, tháp LVB, số 44, đường Lanexang, bản Hatsady, huyện Chamthabouly, thủ đô Viêng Chăn, CHDCND Lào	Kinh doanh bảo hiểm phi nhân thọ, tái bảo hiểm, hoạt động đầu tư tài chính và các hoạt động khác theo quy định của pháp luật Cộng hòa Dân chủ Nhân dân Lào	65%

# Tổng Công ty Cổ phần Bảo hiểm Ngân hàng Đầu tư và Phát triển Việt Nam

THÔNG TIN CHUNG (tiếp theo)

## HỘI ĐỒNG QUẢN TRỊ

Các thành viên Hội đồng Quản trị trong kỳ và vào ngày lập báo cáo tài chính riêng giữa niên độ này như sau:

Họ và tên	Chức vụ	Ngày bổ nhiệm/tái bổ nhiệm
Ông Trần Lục Lang	Chủ tịch	Bổ nhiệm ngày 15 tháng 07 năm 2016
Ông Ramaswamy Athappan	Phó chủ tịch	Bổ nhiệm ngày 29 tháng 01 năm 2016
Ông Gobinath Arvind Athappan	Thành viên	Bổ nhiệm ngày 29 tháng 01 năm 2016
Ông Trần Hoài An	Thành viên	Bổ nhiệm ngày 20 tháng 4 năm 2015
Bà Phạm Thị Vân Khánh	Thành viên	Bổ nhiệm ngày 29 tháng 01 năm 2016
Bà Đặng Thị Hồng Phương	Thành viên	Tái bổ nhiệm ngày 20 tháng 4 năm 2015
Ông Võ Hải Nam	Thành viên	Bổ nhiệm ngày 20 tháng 4 năm 2015

## BAN KIỂM SOÁT

Các thành viên Ban Kiểm soát trong kỳ và vào ngày lập báo cáo tài chính riêng giữa niên độ này như sau:

Họ và tên	Chức vụ	Ngày bổ nhiệm/tái bổ nhiệm
Ông Cao Cự Trí	Trưởng ban	Tái bổ nhiệm ngày 20 tháng 4 năm 2015
<del>Ông Zainul-Abidin-Rasheed</del>	<del>Thành viên</del>	<del>Bổ nhiệm ngày 29 tháng 01 năm 2016</del>
Ông Osith Ramanathan	Thành viên	Bổ nhiệm ngày 29 tháng 01 năm 2016
Ông Nguyễn Trung Kiên	Thành viên	Tái bổ nhiệm ngày 20 tháng 4 năm 2015
Ông Nguyễn Thành Công	Thành viên	Tái bổ nhiệm ngày 20 tháng 4 năm 2015

## BAN TỔNG GIÁM ĐỐC

Các thành viên Ban Tổng Giám đốc trong kỳ và vào ngày lập báo cáo tài chính riêng giữa niên độ này như sau:

Họ và tên	Chức vụ	Ngày bổ nhiệm
Ông Trần Hoài An	Tổng Giám đốc	Bổ nhiệm ngày 31 tháng 10 năm 2014
Ông Trần Trung Tính	Phó Tổng Giám đốc	Bổ nhiệm ngày 1 tháng 10 năm 2010
Ông Vũ Minh Hải	Phó Tổng Giám đốc	Bổ nhiệm ngày 16 tháng 4 năm 2012
Bà Đoàn Thị Thu Huyền	Phó Tổng Giám đốc	Bổ nhiệm ngày 1 tháng 5 năm 2012
Ông Phạm Đức Hậu	Phó Tổng Giám đốc	Bổ nhiệm ngày 1 tháng 3 năm 2015
Ông Huỳnh Quốc Việt	Phó Tổng Giám đốc	Bổ nhiệm ngày 1 tháng 11 năm 2015

## NGƯỜI ĐẠI DIỆN THEO PHÁP LUẬT

Người đại diện theo pháp luật của Tổng Công ty trong kỳ và vào ngày lập báo cáo này là ông Trần Hoài An, chức danh: Tổng Giám đốc.

## KIỂM TOÁN VIÊN

Công ty TNHH Ernst & Young Việt Nam là công ty kiểm toán cho Tổng Công ty.

# Tổng Công ty Cổ phần Bảo hiểm Ngân hàng Đầu tư và Phát triển Việt Nam

## BÁO CÁO CỦA BAN TỔNG GIÁM ĐỐC

Ban Tổng Giám đốc Tổng Công ty trình bày báo cáo này và báo cáo tài chính riêng giữa niên độ của Tổng Công ty cho giai đoạn tài chính sáu tháng kết thúc ngày 30 tháng 6 năm 2017.

### TRÁCH NHIỆM CỦA BAN TỔNG GIÁM ĐỐC ĐỐI VỚI BÁO CÁO TÀI CHÍNH RIÊNG GIỮA NIÊN ĐỘ

Ban Tổng Giám đốc chịu trách nhiệm đảm bảo báo cáo tài chính riêng giữa niên độ cho từng giai đoạn tài chính phản ánh trung thực và hợp lý tình hình tài chính riêng giữa niên độ, kết quả hoạt động kinh doanh riêng giữa niên độ và tình hình lưu chuyển tiền tệ riêng giữa niên độ của Tổng Công ty trong kỳ. Trong quá trình lập báo cáo tài chính riêng giữa niên độ này, Ban Tổng Giám đốc cần phải:

- ▶ lựa chọn các chính sách kế toán thích hợp và áp dụng các chính sách này một cách nhất quán;
- ▶ thực hiện các đánh giá và ước tính một cách hợp lý và thận trọng;
- ▶ nêu rõ các chuẩn mực kế toán áp dụng cho Tổng Công ty có được tuân thủ hay không và tất cả những sai lệch trọng yếu so với những chuẩn mực này đã được trình bày và giải thích trong báo cáo tài chính riêng giữa niên độ; và
- ▶ lập báo cáo tài chính riêng giữa niên độ trên cơ sở nguyên tắc hoạt động liên tục trừ trường hợp không thể cho rằng Tổng Công ty sẽ tiếp tục hoạt động.

Ban Tổng Giám đốc chịu trách nhiệm đảm bảo việc các sổ sách kế toán thích hợp được lưu giữ để phản ánh tình hình tài chính riêng giữa niên độ của Tổng Công ty, với mức độ chính xác hợp lý, tại bất kỳ thời điểm nào và đảm bảo rằng các sổ sách kế toán tuân thủ với chế độ kế toán đã được áp dụng. Ban Tổng Giám đốc cũng chịu trách nhiệm về việc quản lý các tài sản của Tổng Công ty và do đó phải thực hiện các biện pháp thích hợp để ngăn chặn và phát hiện các hành vi gian lận và những vi phạm khác.

Ban Tổng Giám đốc cam kết đã tuân thủ những yêu cầu nêu trên trong việc lập báo cáo tài chính riêng giữa niên độ kèm theo.

### CÔNG BỐ CỦA BAN TỔNG GIÁM ĐỐC

Theo ý kiến của Ban Tổng Giám đốc, báo cáo tài chính riêng giữa niên độ kèm theo phản ánh trung thực và hợp lý tình hình tài chính riêng giữa niên độ của Tổng Công ty vào ngày 30 tháng 6 năm 2017, kết quả hoạt động kinh doanh riêng giữa niên độ và tình hình lưu chuyển tiền tệ riêng giữa niên độ cho giai đoạn tài chính sáu tháng kết thúc cùng ngày phù hợp với các Chuẩn mực kế toán Việt Nam, Chế độ kế toán doanh nghiệp Việt Nam, các hướng dẫn kế toán áp dụng cho các doanh nghiệp bảo hiểm và các quy định pháp lý có liên quan đến việc lập và trình bày báo cáo tài chính riêng giữa niên độ.

Thay mặt Ban Tổng Giám đốc



Ông Trần Hoài An  
Tổng Giám đốc

Hà Nội, Việt Nam

Ngày 24 tháng 7 năm 2017



Building a better  
working world

Ernst & Young Vietnam Limited  
8th Floor, CornerStone Building  
16 Phan Chu Trinh Street  
Hoan Kiem District  
Hanoi, S.R. of Vietnam

Tel : + 84 4 3831 5100  
Fax: + 84 4 3831 5090  
ey.com

Số tham chiếu: 60755012/19436303

## BÁO CÁO SOÁT XÉT BÁO CÁO TÀI CHÍNH RIÊNG GIỮA NIÊN ĐỘ

**Kính gửi: Các cổ đông  
Tổng Công ty Cổ phần Bảo hiểm Ngân hàng Đầu tư và Phát triển Việt Nam**

Chúng tôi đã soát xét báo cáo tài chính riêng giữa niên độ kèm theo của Tổng Công ty Cổ phần Bảo hiểm Ngân hàng Đầu tư và Phát triển Việt Nam ("Tổng Công ty") được lập ngày 24 tháng 7 năm 2017 và được trình bày từ trang 6 đến trang 68, bao gồm bảng cân đối kế toán riêng giữa niên độ vào ngày 30 tháng 6 năm 2017, báo cáo kết quả hoạt động kinh doanh riêng giữa niên độ và báo cáo lưu chuyển tiền tệ riêng giữa niên độ cho giai đoạn tài chính sáu tháng kết thúc cùng ngày và các thuyết minh báo cáo tài chính riêng giữa niên độ kèm theo.

### ***Trách nhiệm của Ban Tổng Giám đốc***

Ban Tổng Giám đốc Tổng Công ty chịu trách nhiệm về việc lập và trình bày trung thực và hợp lý báo cáo tài chính riêng giữa niên độ của Tổng Công ty theo Chuẩn mực kế toán Việt Nam, Chế độ kế toán doanh nghiệp Việt Nam, các hướng dẫn kế toán áp dụng cho các doanh nghiệp bảo hiểm và các quy định pháp lý có liên quan đến việc lập và trình bày báo cáo tài chính riêng giữa niên độ và chịu trách nhiệm về kiểm soát nội bộ mà Ban Tổng Giám đốc xác định là cần thiết để đảm bảo cho việc lập và trình bày báo cáo tài chính riêng giữa niên độ không có sai sót trọng yếu do gian lận hoặc nhầm lẫn.

### ***Trách nhiệm của Kiểm toán viên***

Trách nhiệm của chúng tôi là đưa ra ý kiến về báo cáo tài chính riêng giữa niên độ dựa trên kết quả của cuộc kiểm toán. Chúng tôi đã thực hiện công việc soát xét theo Chuẩn mực Việt Nam về hợp đồng dịch vụ soát xét số 2410 - Soát xét thông tin tài chính giữa niên độ do kiểm toán viên độc lập của đơn vị thực hiện.

Công việc soát xét thông tin tài chính riêng giữa niên độ bao gồm việc thực hiện các cuộc phỏng vấn, chủ yếu là phỏng vấn những người chịu trách nhiệm về các vấn đề tài chính kế toán, và thực hiện thủ tục phân tích và các thủ tục soát xét khác. Một cuộc soát xét về cơ bản có phạm vi hẹp hơn một cuộc kiểm toán được thực hiện theo các chuẩn mực kiểm toán Việt Nam và do vậy không cho phép chúng tôi đạt được sự đảm bảo rằng chúng tôi sẽ nhận biết được tất cả các vấn đề trọng yếu có thể được phát hiện trong một cuộc kiểm toán. Theo đó, chúng tôi không đưa ra ý kiến kiểm toán.

### ***Kết luận của Kiểm toán viên***

Căn cứ trên kết quả soát xét của chúng tôi, chúng tôi không thấy có vấn đề gì khiến chúng tôi cho rằng báo cáo tài chính riêng giữa niên độ kèm theo không phản ánh trung thực và hợp lý, trên các khía cạnh trọng yếu, tình hình tài chính riêng giữa niên độ của Tổng Công ty tại ngày 30 tháng 6 năm 2017, và kết quả hoạt động kinh doanh riêng giữa niên độ và lưu chuyển tiền tệ riêng giữa niên độ của Tổng Công ty cho giai đoạn tài chính sáu tháng kết thúc cùng ngày, phù hợp với các Chuẩn mực kế toán Việt Nam, Chế độ kế toán doanh nghiệp Việt Nam, các hướng dẫn kế toán áp dụng cho các doanh nghiệp bảo hiểm và các quy định pháp lý có liên quan đến việc lập và trình bày báo cáo tài chính riêng giữa niên độ.



Building a better  
working world

### Vấn đề cần nhấn mạnh

Chúng tôi xin lưu ý đến Thuyết minh số 2.1 của báo cáo tài chính riêng giữa niên độ. Tổng Công ty đã lập báo cáo tài chính hợp nhất giữa niên độ của Tổng Công ty và công ty con cho giai đoạn tài chính sáu tháng kết thúc ngày 30 tháng 6 năm 2017 theo các Chuẩn mực kế toán Việt Nam, Chế độ kế toán doanh nghiệp Việt Nam, các hướng dẫn kế toán áp dụng cho các doanh nghiệp bảo hiểm và các quy định pháp lý có liên quan đến việc lập và trình bày báo cáo tài chính hợp nhất giữa niên độ. Chúng tôi đã soát xét báo cáo tài chính hợp nhất giữa niên độ này và báo cáo soát xét của chúng tôi đề ngày 24 tháng 07 năm 2017 đã đưa ra kết luận chấp nhận toàn phần. Kết luận của chúng tôi về công tác soát xét báo cáo tài chính riêng giữa niên độ không liên quan đến vấn đề cần nhấn mạnh này.

### Công ty Trách nhiệm Hữu hạn Ernst & Young Việt Nam



Saman Bandara  
Phó Tổng Giám đốc  
Số Giấy CNDKHN Kiểm toán: 2036-2013-004-1

Hà Nội, Việt Nam

Ngày 24 tháng 7 năm 2017

CÔNG TY  
ERNST &  
YOUNG  
VIỆT NAM  
CHI NHÁNH  
HÀ NỘI



BẢNG CÂN ĐỐI KẾ TOÁN RIÊNG GIỮA NIÊN ĐỘ  
ngày 30 tháng 6 năm 2017

Mã số	TÀI SẢN	Thuyết minh	Ngày 30 tháng 6 năm 2017 VND	Ngày 31 tháng 12 năm 2016 VND
<b>100</b>	<b>A. TÀI SẢN NGẮN HẠN</b>		<b>4.088.716.213.041</b>	<b>3.480.914.632.864</b>
<b>110</b>	<b>i. Tiền và các khoản tương đương tiền</b>	<b>4</b>	<b>44.057.741.262</b>	<b>152.977.915.505</b>
111	1. Tiền		44.057.741.262	42.977.915.505
112	2. Các khoản tương đương tiền		-	110.000.000.000
<b>120</b>	<b>ii. Đầu tư tài chính ngắn hạn</b>	<b>5</b>	<b>2.652.076.788.094</b>	<b>2.224.851.405.738</b>
121	1. Chứng khoán kinh doanh	5.1	199.007.516.135	157.522.315.967
122	2. Dự phòng giảm giá chứng khoán kinh doanh	5.1	(14.331.597.221)	(11.708.988.585)
123	3. Đầu tư nắm giữ đến ngày đáo hạn	5.2	2.467.400.869.180	2.079.038.078.366
<b>130</b>	<b>iii. Các khoản phải thu ngắn hạn</b>	<b>6</b>	<b>403.365.612.509</b>	<b>393.262.478.897</b>
131	1. Phải thu của khách hàng		308.160.364.327	314.121.199.102
131.1	1.1. Phải thu về hợp đồng bảo hiểm		308.160.364.327	314.121.199.102
132	2. Trả trước cho người bán ngắn hạn		1.550.596.228	645.641.070
136	3. Phải thu ngắn hạn khác		113.779.716.112	97.194.057.796
137	4. Dự phòng phải thu ngắn hạn khó đòi		(20.125.064.158)	(18.698.419.071)
<b>140</b>	<b>iv. Hàng tồn kho</b>		<b>146.828.992</b>	<b>146.828.992</b>
141	1. Hàng tồn kho		146.828.992	146.828.992
<b>150</b>	<b>v. Tài sản ngắn hạn khác</b>		<b>79.049.180.301</b>	<b>77.471.676.659</b>
151	1. Chi phí trả trước ngắn hạn		78.645.061.663	76.660.301.632
151.1	1.1. Chi phí hoa hồng chưa phân bổ	7	77.953.201.575	75.760.525.457
151.2	1.2. Chi phí trả trước ngắn hạn khác		691.860.088	899.776.175
152	2. Thuế GTGT được khấu trừ		404.118.638	811.375.027
<b>190</b>	<b>vi. Tài sản tái bảo hiểm</b>	<b>17.1</b>	<b>910.020.061.883</b>	<b>632.204.327.073</b>
191	1. Dự phòng phí nhượng tái bảo hiểm		273.410.552.708	297.483.038.386
192	2. Dự phòng bồi thường nhượng tái bảo hiểm		636.609.509.175	334.721.288.687

BẢNG CÂN ĐỐI KẾ TOÁN RIÊNG GIỮA NIÊN ĐỘ (tiếp theo)  
ngày 30 tháng 6 năm 2017

Mã số	TÀI SẢN	Thuyết minh	Ngày 30 tháng 6 năm 2017 VND	Ngày 31 tháng 12 năm 2016 VND
<b>200</b>	<b>B. TÀI SẢN DÀI HẠN</b>		<b>371.357.761.853</b>	<b>520.100.646.732</b>
<b>210</b>	<b>I. Các khoản phải thu dài hạn</b>		<b>8.454.893.593</b>	<b>8.251.283.593</b>
218	1. Phải thu dài hạn khác		8.454.893.593	8.251.283.593
218.1	1.1. Kỳ quỹ bảo hiểm	8	6.000.000.000	6.000.000.000
218.2	1.2. Phải thu dài hạn khác		2.454.893.593	2.251.283.593
<b>220</b>	<b>II. Tài sản cố định</b>		<b>30.566.144.046</b>	<b>33.685.492.067</b>
221	1. Tài sản cố định hữu hình	9	23.936.985.201	27.082.459.150
222	- Nguyên giá		59.911.541.796	59.762.236.796
223	- Giá trị hao mòn lũy kế		(35.974.556.595)	(32.679.777.646)
227	2. Tài sản cố định vô hình	10	6.629.158.845	6.603.032.917
228	- Nguyên giá		6.845.849.125	6.785.949.125
229	- Giá trị hao mòn lũy kế		(216.690.280)	(182.916.208)
<b>250</b>	<b>III. Đầu tư tài chính dài hạn</b>	<b>5</b>	<b>331.349.497.225</b>	<b>477.822.565.553</b>
251	1. Đầu tư vào công ty con	5.3	34.660.020.000	34.660.020.000
253	2. Đầu tư góp vốn vào đơn vị khác	5.3	75.907.370.000	125.907.370.000
254	3. Dự phòng đầu tư tài chính dài hạn	5.3	(35.493.647.775)	(33.777.058.203)
255	4. Đầu tư nắm giữ đến ngày đáo hạn	5.2	256.275.755.000	351.032.233.756
<b>260</b>	<b>IV. Tài sản dài hạn khác</b>		<b>987.226.989</b>	<b>341.305.519</b>
261	1. Chi phí trả trước dài hạn	11	987.226.989	341.305.519
<b>270</b>	<b>TỔNG CỘNG TÀI SẢN</b> <b>(270 = 100 + 200)</b>		<b>4.460.073.974.894</b>	<b>4.001.015.279.596</b>

BẢNG CÂN ĐỐI KẾ TOÁN RIÊNG GIỮA NIÊN ĐỘ (tiếp theo)  
ngày 30 tháng 6 năm 2017

Mã số	NGUỒN VỐN	Thuyết minh	Ngày 30 tháng 6 năm 2017 VND	Ngày 31 tháng 12 năm 2016 VND
<b>300</b>	<b>C. NỢ PHẢI TRẢ</b>		<b>2.522.642.406.378</b>	<b>2.029.162.530.395</b>
<b>310</b>	<b>I. Nợ ngắn hạn</b>		<b>2.516.765.015.930</b>	<b>2.021.106.830.850</b>
312	1. Phải trả người bán ngắn hạn	12	319.488.224.678	308.411.483.944
312.1	1.1. Phải trả về hợp đồng bảo hiểm		319.166.380.734	306.906.480.159
312.2	1.2. Phải trả khác cho người bán		321.843.944	1.505.003.785
313	2. Người mua trả tiền trước ngắn hạn		5.014.055.901	4.960.299.536
314	3. Thuế và các khoản phải nộp Nhà nước	13	17.141.809.754	16.182.302.045
315	4. Phải trả người lao động		35.720.835.053	41.152.368.651
316	5. Chi phí phải trả ngắn hạn	14	27.981.222.229	12.888.591.439
318.1	6. Doanh thu chưa thực hiện ngắn hạn		9.521.500.831	4.328.137.221
318.2	7. Doanh thu hoa hồng chưa được hưởng	15	67.354.043.818	75.625.954.806
319	8. Phải trả ngắn hạn khác	16	115.925.366.020	42.696.546.895
320	9. Dự phòng phải trả ngắn hạn		4.990.706.945	2.800.832.256
323	10. Quỹ khen thưởng, phúc lợi		16.796.971.869	9.934.320.737
<del>329</del>	<del>11. Dự phòng nghiệp vụ</del>	<del>17</del>	<del>1.896.830.478.832</del>	<del>1.502.125.993.320</del>
329.1	11.1. Dự phòng phí bảo hiểm gốc và nhận tái bảo hiểm	17.1	926.865.477.672	915.247.142.029
329.2	11.2. Dự phòng bồi thường bảo hiểm gốc và nhận tái bảo hiểm	17.1	880.880.779.896	503.878.630.777
329.3	11.3. Dự phòng dao động lớn	17.2	89.084.221.264	83.000.220.514
<b>330</b>	<b>II. Nợ dài hạn</b>		<b>5.877.390.448</b>	<b>8.055.699.545</b>
333	1. Phải trả dài hạn khác	16	3.018.767.180	5.197.076.277
335	2. Thuế thu nhập hoãn lại phải trả		2.858.623.268	2.858.623.268

BẢNG CÂN ĐỐI KẾ TOÁN RIÊNG GIỮA NIÊN ĐỘ (tiếp theo)  
ngày 30 tháng 6 năm 2017

Mã số	NGUỒN VỐN	Thuyết minh	Ngày 30 tháng 6 năm 2017 VND	Ngày 31 tháng 12 năm 2016 VND
<b>400</b>	<b>D. VỐN CHỦ SỞ HỮU</b>		<b>1.937.431.568.516</b>	<b>1.971.852.749.201</b>
<b>410</b>	<b>I. Vốn chủ sở hữu</b>	<b>18</b>	<b>1.937.431.568.516</b>	<b>1.971.852.749.201</b>
411	1. Vốn góp của chủ sở hữu		1.172.768.950.000	1.172.768.950.000
411a	1.1. Cổ phiếu phổ thông có quyền biểu quyết		1.172.768.950.000	1.172.768.950.000
411b	1.2. Cổ phiếu ưu đãi		-	-
412	2. Thặng dư vốn cổ phần		655.565.033.362	655.565.033.362
417	3. Quỹ đầu tư phát triển		6.457.956.038	6.457.956.038
419	4. Quỹ dự trữ bắt buộc		31.357.848.279	27.976.733.665
421	5. Lợi nhuận sau thuế chưa phân phối		71.281.780.837	109.084.076.136
421a	5.1. Lợi nhuận sau thuế chưa phân phối lũy kế đến cuối năm trước		6.990.249.636	1.471.983.795
421b	5.2. Lợi nhuận sau thuế chưa phân phối kỳ này		64.291.531.201	107.612.092.341
<b>440</b>	<b>TỔNG CỘNG NGUỒN VỐN (440 = 300 + 400)</b>		<b>4.460.073.974.894</b>	<b>4.001.015.279.596</b>

Ông Nguyễn Xuân Đông  
Chuyên viên  
Ban Tài chính - Kế toán

Bà Lại Ngân Giang  
Kế toán trưởng



Ông Trần Hoài An  
Tổng Giám đốc

Hà Nội, Việt Nam

Ngày 24 tháng 7 năm 2017

BÁO CÁO KẾT QUẢ HOẠT ĐỘNG KINH DOANH RIÊNG GIỮA NIÊN ĐỘ

PHẦN I – BÁO CÁO KẾT QUẢ HOẠT ĐỘNG KINH DOANH RIÊNG TỔNG HỢP  
cho giai đoạn tài chính sáu tháng kết thúc ngày 30 tháng 6 năm 2017

Mã số	CHỈ TIÊU	Cho giai đoạn tài chính sáu tháng kết thúc ngày 30 tháng 6 năm 2017 VND	Cho giai đoạn tài chính sáu tháng kết thúc ngày 30 tháng 6 năm 2016 VND
10	1. Doanh thu thuần hoạt động kinh doanh bảo hiểm	660.583.717.637	561.893.319.553
12	2. Doanh thu hoạt động tài chính	97.120.097.791	85.059.432.353
13	3. Thu nhập khác	156.235.407	605.710.405
20	4. Tổng chi phí hoạt động kinh doanh bảo hiểm	(509.775.326.561)	(431.516.381.666)
22	5. Chi phí hoạt động tài chính	(13.923.644.675)	(3.427.906.232)
23	6. Chi phí quản lý doanh nghiệp	(149.723.068.024)	(133.424.760.091)
24	7. Chi phí khác	(27.602.608)	(48.765.285)
50	8. Tổng lợi nhuận kế toán trước thuế (50=10+12+13+20+22+23+24)	84.410.408.967	79.140.649.037
51	9. Chi phí thuế TNDN hiện hành	(16.737.763.152)	(15.699.212.479)
52	10. Thu nhập/(chi phí) thuế TNDN hoãn lại	-	-
60	11. Lợi nhuận sau thuế thu nhập doanh nghiệp (60=50+51+52)	67.672.645.815	63.441.436.558

BÁO CÁO KẾT QUẢ HOẠT ĐỘNG KINH DOANH RIÊNG GIỮA NIÊN ĐỘ (tiếp theo)


PHẦN II – BÁO CÁO KẾT QUẢ HOẠT ĐỘNG KINH DOANH RIÊNG THEO HOẠT ĐỘNG  
cho giai đoạn tài chính sáu tháng kết thúc ngày 30 tháng 6 năm 2017

Mã số	CHỈ TIÊU	Thuyết minh	Cho giai đoạn tài chính sáu tháng kết thúc ngày 30 tháng 6 năm 2017 VND	Cho giai đoạn tài chính sáu tháng kết thúc ngày 30 tháng 6 năm 2016 VND
<b>01</b>	<b>1. Doanh thu phí bảo hiểm (01 = 01.1 + 01.2 + 01.3)</b>	<b>19</b>	<b>842.300.963.483</b>	<b>718.925.679.460</b>
	Trong đó:			
01.1	- Phí bảo hiểm gốc		772.346.739.952	703.521.203.193
01.2	- Phí nhận tái bảo hiểm		81.572.559.174	87.673.049.071
01.3	- Tăng dự phòng phí bảo hiểm gốc và nhận tái bảo hiểm		(11.618.335.643)	(72.268.572.804)
<b>02</b>	<b>2. Phí nhượng tái bảo hiểm (02 = 02.1 + 02.2)</b>	<b>20</b>	<b>(269.591.709.768)</b>	<b>(238.902.662.046)</b>
	Trong đó:			
02.1	- Tổng phí nhượng tái bảo hiểm		(245.519.224.090)	(245.776.874.396)
02.2	- (Tăng)/giảm dự phòng phí nhượng tái bảo hiểm		(24.072.485.678)	6.874.212.350
<b>03</b>	<b>3. Doanh thu phí bảo hiểm thuần (03 = 01 + 02)</b>		<b>572.709.253.715</b>	<b>480.023.017.414</b>
<b>04</b>	<b>4. Hoa hồng nhượng tái bảo hiểm và doanh thu khác hoạt động kinh doanh bảo hiểm (04 = 04.1 + 04.2)</b>		<b>87.874.463.922</b>	<b>81.870.302.139</b>
	Trong đó:			
04.1	- Hoa hồng nhượng tái bảo hiểm	21	62.493.088.514	58.937.260.383
04.2	- Doanh thu khác hoạt động kinh doanh bảo hiểm	22	25.381.375.408	22.933.041.756
<b>10</b>	<b>5. Doanh thu thuần hoạt động kinh doanh bảo hiểm (10 = 03 + 04)</b>		<b>660.583.717.637</b>	<b>561.893.319.553</b>
<b>11</b>	<b>6. Chi bồi thường (11 = 11.1 + 11.2)</b>		<b>(264.433.923.673)</b>	<b>(245.370.289.947)</b>
	Trong đó:			
11.1	- Tổng chi bồi thường		(266.400.167.955)	(258.278.632.232)
11.2	- Các khoản giảm trừ		1.966.244.282	12.908.342.285
<b>12</b>	<b>7. Thu bồi thường nhượng tái bảo hiểm</b>		<b>68.330.074.788</b>	<b>54.241.921.931</b>
<b>13</b>	<b>8. Tăng dự phòng bồi thường bảo hiểm gốc và nhận tái bảo hiểm</b>		<b>(377.002.149.119)</b>	<b>(28.443.100.605)</b>
<b>14</b>	<b>9. Tăng/(giảm) dự phòng bồi thường nhượng tái bảo hiểm</b>		<b>301.888.220.488</b>	<b>(6.330.218.551)</b>
<b>15</b>	<b>10. Tổng chi bồi thường bảo hiểm (15 = 11 + 12 + 13 + 14)</b>	<b>23</b>	<b>(271.217.777.516)</b>	<b>(225.901.687.172)</b>
<b>16</b>	<b>11. Tăng dự phòng dao động lớn</b>	<b>17.2</b>	<b>(6.084.000.750)</b>	<b>(5.454.173.779)</b>

BÁO CÁO KẾT QUẢ HOẠT ĐỘNG KINH DOANH RIÊNG GIỮA NIÊN ĐỘ (tiếp theo)

PHẦN II – BÁO CÁO KẾT QUẢ HOẠT ĐỘNG KINH DOANH RIÊNG THEO HOẠT ĐỘNG (tiếp theo)  
cho giai đoạn tài chính sáu tháng kết thúc ngày 30 tháng 6 năm 2017

Mã số	CHỈ TIÊU	Thuyết minh	Cho giai đoạn tài chính sáu tháng kết thúc ngày 30 tháng 6 năm 2017 VND	Cho giai đoạn tài chính sáu tháng kết thúc ngày 30 tháng 6 năm 2016 VND
<b>17</b>	<b>12. Chi phí khác hoạt động kinh doanh bảo hiểm (17 = 17.1 + 17.2)</b>	<b>24</b>	<b>(232.473.548.295)</b>	<b>(200.160.520.715)</b>
	Trong đó:			
17.1	- Chi hoa hồng bảo hiểm		(73.589.143.468)	(58.422.462.221)
17.2	- Chi phí khác hoạt động kinh doanh bảo hiểm		(158.884.404.827)	(141.738.058.494)
<b>18</b>	<b>13. Tổng chi phí hoạt động kinh doanh bảo hiểm (18 = 15 + 16 + 17)</b>		<b>(509.775.326.561)</b>	<b>(431.516.381.666)</b>
<b>19</b>	<b>14. Lợi nhuận gộp hoạt động kinh doanh bảo hiểm (19 = 10 + 18)</b>		<b>150.808.391.076</b>	<b>130.376.937.887</b>
23	15. Doanh thu hoạt động tài chính	25	<b>97.120.097.791</b>	<b>85.059.432.353</b>
24	16. Chi phí hoạt động tài chính	26	<b>(13.923.644.675)</b>	<b>(3.427.906.232)</b>
<b>25</b>	<b>17. Lợi nhuận hoạt động tài chính (25 = 23 + 24)</b>		<b>83.196.453.116</b>	<b>81.631.526.121</b>
<b>26</b>	<b>18. Chi phí quản lý doanh nghiệp</b>	<b>27</b>	<b>(149.723.068.024)</b>	<b>(133.424.760.091)</b>
<b>30</b>	<b>19. Lợi nhuận thuần từ hoạt động kinh doanh (30 = 19 + 25 + 26)</b>		<b>84.281.776.168</b>	<b>78.583.703.917</b>
31	20. Thu nhập khác	28	156.235.407	605.710.405
32	21. Chi phí khác	29	(27.602.608)	(48.765.285)
<b>40</b>	<b>22. Lợi nhuận khác (40 = 31 + 32)</b>		<b>128.632.799</b>	<b>556.945.120</b>
<b>50</b>	<b>23. Tổng lợi nhuận kế toán trước thuế (50 = 30 + 40)</b>		<b>84.410.408.967</b>	<b>79.140.649.037</b>
51	24. Chi phí thuế TNDN hiện hành	30.1	(16.737.763.152)	(15.699.212.479)
52	25. Thu nhập/(chi phí) thuế TNDN hoãn lại		-	-
<b>60</b>	<b>26. Lợi nhuận sau thuế thu nhập doanh nghiệp (60 = 50 + 51 + 52)</b>		<b>67.672.645.815</b>	<b>63.441.436.558</b>

  
Ông Nguyễn Xuân Đông  
Chuyên viên  
Ban Tài chính - Kế toán

  
Bà Lại Ngân Giang  
Kế toán trưởng



  
Ông Trần Hoài An  
Tổng Giám đốc

Hà Nội, Việt Nam

Ngày 24 tháng 7 năm 2017


BÁO CÁO LƯU CHUYỂN TIỀN TỆ RIÊNG GIỮA NIÊN ĐỘ  
cho giai đoạn tài chính sáu tháng kết thúc ngày 30 tháng 6 năm 2017


Mã số	CHỈ TIÊU	Thuyết minh	Cho giai đoạn tài chính sáu tháng kết thúc ngày 30 tháng 6 năm 2017 VND	Cho giai đoạn tài chính sáu tháng kết thúc ngày 30 tháng 6 năm 2016 VND
	<b>I. LƯU CHUYỂN TIỀN TỪ HOẠT ĐỘNG KINH DOANH</b>			
01	Lợi nhuận trước thuế		84.410.408.967	79.140.649.037
02	Điều chỉnh cho các khoản:			
03	Khấu hao tài sản cố định		3.328.553.021	2.590.137.007
04	Các khoản dự phòng (Lãi)/lỗ chênh lệch tỷ giá hối đoái do đánh giá lại các khoản mục tiền tệ có gốc ngoại tệ		122.654.593.997	106.482.121.519
05	Lãi/(lỗ) từ hoạt động đầu tư		2.494.973.284	669.345.832
06	Chi phí lãi vay		(90.030.624.608)	(83.901.430.874)
			2.400.718	4.562.054
08	Lợi nhuận từ hoạt động kinh doanh trước thay đổi vốn lưu động		122.860.305.379	104.985.384.575
09	Tăng các khoản phải thu		(8.668.220.736)	(83.526.324)
10	(Tăng)/Giảm hàng tồn kho		-	-
11	Tăng các khoản phải trả		18.160.568.113	140.417.675.789
12	Giảm/(tăng) chi phí trả trước		(2.630.681.501)	160.260.350
13	(Tăng)/giảm chứng khoán kinh doanh		8.514.799.832	(58.471.663.113)
14	Tiền lãi vay đã trả		(2.400.718)	4.562.054
15	Thuế thu nhập doanh nghiệp đã nộp	13	(13.583.018.226)	(12.458.463.060)
16	Tiền thu khác từ hoạt động kinh doanh		3.345.129.388	(61.687.893.961)
17	Tiền chi khác cho hoạt động kinh doanh		(16.686.088.256)	(7.132.712.912)
20	Lưu chuyển tiền thuần từ hoạt động kinh doanh		111.310.393.275	105.733.623.398
	<b>II. LƯU CHUYỂN TIỀN TỪ HOẠT ĐỘNG ĐẦU TƯ</b>			
21	Tiền chi để mua sắm, xây dựng tài sản cố định và các tài sản dài hạn khác		(209.205.000)	(1.058.576.091)
22	Tiền thu thanh lý, nhượng bán TSCĐ và các tài sản dài hạn khác		-	327.371.949
23	Tiền chi cho vay, mua các công cụ nợ của đơn vị khác/ Tiền chi đầu tư vốn vào đơn vị khác		(1.297.863.034.313)	(990.000.000.000)
24	Tiền thu hồi cho vay, bán lại các công cụ nợ của đơn vị khác		1.004.256.722.245	842.444.444.444
27	Tiền lãi cho vay, cổ tức và lợi nhuận được chia		85.081.349.750	58.020.094.964
30	Lưu chuyển tiền thuần sử dụng vào hoạt động đầu tư		(208.734.167.318)	(90.266.664.734)



BÁO CÁO LƯU CHUYỂN TIỀN TỆ RIÊNG GIỮA NIÊN ĐỘ (tiếp theo)  
cho giai đoạn tài chính sáu tháng kết thúc ngày 30 tháng 6 năm 2017

Mã số	CHỈ TIÊU	Thuyết minh	Cho giai đoạn tài chính sáu tháng kết thúc ngày 30 tháng 6 năm 2017 VND	Cho giai đoạn tài chính sáu tháng kết thúc ngày 30 tháng 6 năm 2016 VND
	<b>III. LƯU CHUYỂN TIỀN TỪ HOẠT ĐỘNG TÀI CHÍNH</b>			
33	Tiền thu từ đi vay		2.023.787.651	-
34	Tiền trả nợ gốc vay		(2.023.787.651)	-
36	Cổ tức, lợi nhuận đã trả cho chủ sở hữu		(11.496.400.200)	(9.845.334.800)
40	Lưu chuyển tiền thuần sử dụng vào hoạt động tài chính		<b>(11.496.400.200)</b>	<b>(9.845.334.800)</b>
50	Lưu chuyển tiền thuần trong kỳ (50 = 20 + 30 + 40)		<b>(108.920.174.243)</b>	<b>5.621.623.864</b>
60	Tiền và tương đương tiền đầu kỳ		<b>152.977.915.505</b>	<b>234.893.788.001</b>
70	Tiền và tương đương tiền cuối kỳ (70 = 50 + 60)	<b>4</b>	<b>44.057.741.262</b>	<b>240.515.411.865</b>

  
Ông Nguyễn Xuân Đông  
Chuyên viên  
Ban Tài chính - Kế toán

  
Bà Lại Ngân Giang  
Kế toán trưởng

  
Ông Trần Hoài An  
Tổng Giám đốc



Hà Nội, Việt Nam

Ngày 24 tháng 7 năm 2017

THUYẾT MINH BÁO CÁO TÀI CHÍNH RIÊNG GIỮA NIÊN ĐỘ  
tại ngày 30 tháng 6 năm 2017 và cho giai đoạn tài chính sáu tháng kết thúc cùng ngày

## 1. THÔNG TIN DOANH NGHIỆP

Tổng Công ty Cổ phần Bảo hiểm Ngân hàng Đầu tư và Phát triển Việt Nam ("Tổng Công ty") được thành lập vào ngày 1 tháng 10 năm 2010 theo Giấy phép Điều chỉnh số 11/GPĐC7/KDBH ngày 1 tháng 10 năm 2010 của Bộ Tài chính.

Tổng Công ty được thành lập trên cơ sở thực hiện cổ phần hóa Công ty Bảo hiểm BIDV – là công ty con của Ngân hàng TMCP Đầu tư và Phát triển Việt Nam ("BIDV"). Tổng Công ty được thành lập theo Giấy phép thành lập và hoạt động số 11GP/KDBH ngày 10 tháng 4 năm 2006 do Bộ Tài chính cấp. Ngày 5 tháng 8 năm 2010, Công ty đã thực hiện thành công việc chào bán cổ phần lần đầu ra công chúng. Tại thời điểm chuyển đổi thành công ty cổ phần, tổng số lượng cổ phần phát hành cho Ngân hàng Đầu tư và Phát triển Việt Nam chiếm 82,3%, các cổ đông khác chiếm 17,7% vốn điều lệ. Tại ngày 5 tháng 5 năm 2014, Tổng Công ty thực hiện phát hành cổ phần BIC theo chương trình quyền chọn mua cổ phần đối với cán bộ (ESOP) dẫn đến tỷ lệ cổ phần nắm giữ bởi BIDV chiếm 78,38%, các cổ đông khác chiếm 21,62% vốn điều lệ. Trong năm 2015, Tổng Công ty đã thực hiện tăng vốn thông qua việc chào bán cổ phần cho Cổ đông chiến lược (Fairfax Asia Limited) theo quyết định chấp thuận về việc tăng vốn điều lệ số 11836/BTC-QLBH và giấy phép điều chỉnh số 11/GPĐC14/KDBH ngày 25 tháng 12 năm 2015 do Bộ Tài chính cấp. Tại thời điểm lập báo cáo tài chính riêng, tỷ lệ cổ phần nắm giữ bởi BIDV là 51%, cổ đông chiến lược Fairfax Asia Limited là 35%, các cổ đông khác chiếm 14% vốn điều lệ.

Một số thông tin quan trọng của Tổng Công ty bao gồm:

Tên Công ty:	Tổng Công ty Cổ phần Bảo hiểm Ngân hàng Đầu tư và Phát triển Việt Nam
Địa chỉ trụ sở chính:	Tầng 16, tháp A, tòa nhà Vincom, 191 Bà Triệu, quận Hai Bà Trưng, thành phố Hà Nội
Lĩnh vực hoạt động:	Kinh doanh bảo hiểm phi nhân thọ, tái bảo hiểm, giám định tổn thất, hoạt động đầu tư tài chính và các hoạt động khác theo quy định của pháp luật.
Mạng lưới hoạt động:	26 công ty thành viên trên cả nước
Nhân viên:	888 người tại ngày 30 tháng 6 năm 2017
Vốn điều lệ:	1.172.768.950.000 VND tại ngày 30 tháng 6 năm 2017

Tổng Công ty có một công ty con như sau:

Công ty con	Địa chỉ	Lĩnh vực kinh doanh	Tỷ lệ sở hữu trực tiếp của Tổng Công ty
Công ty Liên doanh Bảo hiểm Lào-Việt	Tầng 3, tháp LVB, số 44, đường Lanexang, bản Hatsady, huyện Chamthabouly, thủ đô Viêng Chăn, CHDCND Lào	Kinh doanh bảo hiểm phi nhân thọ, tái bảo hiểm, hoạt động đầu tư tài chính và các hoạt động khác theo quy định của pháp luật Cộng hòa Dân chủ Nhân dân Lào	65%

THUYẾT MINH BÁO CÁO TÀI CHÍNH RIÊNG GIỮA NIÊN ĐỘ (tiếp theo)  
tại ngày 30 tháng 6 năm 2017 và cho giai đoạn tài chính sáu tháng kết thúc cùng ngày

## 2. CƠ SỞ TRÌNH BÀY

### 2.1 Mục đích lập báo cáo tài chính riêng giữa niên độ

Tổng Công ty đã lập báo cáo tài chính riêng giữa niên độ này nhằm đáp ứng các yêu cầu về công bố thông tin, cụ thể là theo quy định tại Thông tư số 155/2015/TT-BTC - Hướng dẫn về việc công bố thông tin trên thị trường chứng khoán. Cũng theo quy định tại các văn bản này, Tổng Công ty cũng đã lập báo cáo tài chính hợp nhất giữa niên độ của Tổng Công ty và công ty con cho giai đoạn tài chính sáu tháng kết thúc ngày 30 tháng 6 năm 2017 ("báo cáo tài chính giữa niên độ hợp nhất") đề ngày 24 tháng 7 năm 2017.

Người sử dụng báo cáo tài chính riêng giữa niên độ nên đọc báo cáo này cùng với báo cáo tài chính hợp nhất giữa niên độ nói trên để có được các thông tin đầy đủ về tình hình tài chính hợp nhất giữa niên độ, kết quả hoạt động kinh doanh hợp nhất giữa niên độ và tình hình lưu chuyển tiền tệ hợp nhất giữa niên độ của Tổng Công ty và công ty con.

### 2.2 Chuẩn mực và Chế độ kế toán áp dụng

Báo cáo tài chính riêng giữa niên độ của Tổng Công ty được lập phù hợp với Chế độ Kế toán áp dụng cho các doanh nghiệp bảo hiểm ban hành kèm theo Thông tư số 232/2012/TT-BTC ngày 28 tháng 12 năm 2012 của Bộ Tài chính hướng dẫn kế toán áp dụng đối với doanh nghiệp bảo hiểm phi nhân thọ, doanh nghiệp tái bảo hiểm và chi nhánh doanh nghiệp bảo hiểm phi nhân thọ nước ngoài và Thông tư số 200/2014/TT-BTC ngày 22 tháng 12 năm 2014 hướng dẫn chế độ kế toán doanh nghiệp, phù hợp với các Chuẩn mực Kế toán Việt Nam do Bộ Tài Chính ban hành theo:

- ▶ Quyết định số 149/2001/QĐ-BTC ngày 31 tháng 12 năm 2001 về việc ban hành bốn Chuẩn mực kế toán Việt Nam (Đợt 1);
- ▶ Quyết định số 165/2002/QĐ-BTC ngày 31 tháng 12 năm 2002 về việc ban hành sáu Chuẩn mực kế toán Việt Nam (Đợt 2);
- ▶ Quyết định số 234/2003/QĐ-BTC ngày 30 tháng 12 năm 2003 về việc ban hành sáu Chuẩn mực kế toán Việt Nam (Đợt 3);
- ▶ Quyết định số 12/2005/QĐ-BTC ngày 15 tháng 2 năm 2005 về việc ban hành sáu Chuẩn mực kế toán Việt Nam (Đợt 4); và
- ▶ Quyết định số 100/2005/QĐ-BTC ngày 28 tháng 12 năm 2005 về việc ban hành bốn Chuẩn mực kế toán Việt Nam (Đợt 5).

Theo đó, báo cáo tài chính riêng giữa niên độ được trình bày kèm theo và việc sử dụng các báo cáo này không dành cho các đối tượng không được cung cấp các thông tin về các thủ tục và nguyên tắc và thông lệ kế toán tại Việt Nam và hơn nữa không được chủ định trình bày tình hình tài chính, kết quả hoạt động kinh doanh và lưu chuyển tiền tệ theo các nguyên tắc và thông lệ kế toán được chấp nhận rộng rãi ở các nước và lãnh thổ khác ngoài Việt Nam.

### 2.3 Hình thức sổ kế toán áp dụng

Hình thức sổ kế toán áp dụng được đăng ký của Tổng Công ty là Nhật ký sổ cái.

### 2.4 Kỳ kế toán năm

Kỳ kế toán năm của Tổng Công ty bắt đầu từ ngày 1 tháng 1 và kết thúc ngày 31 tháng 12. Báo cáo tài chính riêng giữa niên độ này được lập cho kỳ kế toán sáu tháng kết thúc ngày 30 tháng 06 năm 2017.

### 2.5 Đơn vị tiền tệ sử dụng trong kế toán

Báo cáo tài chính riêng được lập bằng đơn vị tiền tệ sử dụng trong kế toán của Tổng Công ty là đồng Việt Nam ("VND").

THUYẾT MINH BÁO CÁO TÀI CHÍNH RIÊNG GIỮA NIÊN ĐỘ (tiếp theo)  
tại ngày 30 tháng 6 năm 2017 và cho giai đoạn tài chính sáu tháng kết thúc cùng ngày

### 3. CÁC CHÍNH SÁCH KẾ TOÁN CHỦ YẾU

#### 3.1 Thay đổi chính sách kế toán

Các chính sách của Tổng Công ty áp dụng trong việc lập báo cáo tài chính riêng giữa niên độ được áp dụng nhất quán với các chính sách kế toán sử dụng cho việc lập báo cáo tài chính năm trước.

#### 3.2 Tiền và các khoản tương đương tiền

Tiền và các khoản tương đương tiền bao gồm tiền mặt tại quỹ, tiền gửi ngân hàng, các khoản đầu tư ngắn hạn có thời hạn gốc không quá ba tháng, có tính thanh khoản cao, có khả năng chuyển đổi dễ dàng thành các lượng tiền xác định và không có nhiều rủi ro trong chuyển đổi thành tiền.

#### 3.3 Các khoản phải thu

Các khoản phải thu, bao gồm các khoản phải thu của khách hàng và các khoản phải thu khác, được ghi nhận ban đầu theo giá gốc và luôn được phân ánh theo giá gốc trong thời gian tiếp theo.

Các khoản phải thu được xem xét trích lập dự phòng rủi ro theo tuổi nợ quá hạn của khoản nợ hoặc theo dự kiến tổn thất có thể xảy ra trong trường hợp khoản nợ chưa đến hạn thanh toán nhưng tổ chức kinh tế lâm vào tình trạng phá sản hoặc đang làm thủ tục giải thể; người nợ mất tích, bỏ trốn, đang bị các cơ quan pháp luật truy tố, xét xử hoặc đang thi hành án hoặc đã chết. Chi phí dự phòng phát sinh được hạch toán vào chi phí quản lý doanh nghiệp trong kỳ.

Đối với các khoản nợ phải thu quá hạn thanh toán thì mức trích lập dự phòng theo hướng dẫn của Thông tư số 228/2009/TT-BTC do Bộ Tài chính ban hành ngày 7 tháng 12 năm 2009 như sau:

<u>Thời gian quá hạn</u>	<u>Mức trích dự phòng</u>
Từ trên sáu (06) tháng đến dưới một (01) năm	30%
Từ một (01) năm đến dưới hai (02) năm	50%
Từ hai (02) năm đến dưới ba (03) năm	70%
Từ ba (03) năm trở lên	100%

THUYẾT MINH BÁO CÁO TÀI CHÍNH RIÊNG GIỮA NIÊN ĐỘ (tiếp theo)  
tại ngày 30 tháng 6 năm 2017 và cho giai đoạn tài chính sáu tháng kết thúc cùng ngày

**3. CÁC CHÍNH SÁCH KẾ TOÁN CHỦ YẾU (tiếp theo)**

**3.4 Tài sản cố định hữu hình**

Tài sản cố định hữu hình được ghi nhận theo nguyên giá trừ đi giá trị khấu hao lũy kế.

Nguyên giá tài sản cố định hữu hình bao gồm giá mua và những chi phí có liên quan trực tiếp đến việc đưa tài sản vào hoạt động như dự kiến.

Các chi phí mua sắm, nâng cấp và đổi mới tài sản cố định được ghi tăng nguyên giá của tài sản và chi phí bảo trì, sửa chữa được hạch toán vào báo cáo kết quả hoạt động kinh doanh riêng khi phát sinh.

Khi tài sản cố định hữu hình được bán hay thanh lý, các khoản lãi hoặc lỗ phát sinh do thanh lý tài sản (là phần chênh lệch giữa giữa tiền thu thuần từ việc bán tài sản với giá trị còn lại của tài sản) được hạch toán vào kết quả hoạt động kinh doanh riêng.

**3.5 Tài sản cố định vô hình**

Tài sản cố định vô hình được ghi nhận theo nguyên giá trừ đi giá trị hao mòn lũy kế.

Nguyên giá tài sản cố định vô hình bao gồm giá mua và những chi phí có liên quan trực tiếp đến việc đưa tài sản vào sử dụng như dự kiến.

Các chi phí nâng cấp và đổi mới tài sản cố định vô hình được ghi tăng nguyên giá của tài sản và các chi phí khác được hạch toán vào kết quả hoạt động kinh doanh riêng khi phát sinh.

Khi tài sản cố định vô hình được bán hay thanh lý, các khoản lãi hoặc lỗ phát sinh do thanh lý tài sản (là phần chênh lệch giữa giữa tiền thu thuần từ việc bán tài sản với giá trị còn lại của tài sản) được hạch toán vào kết quả hoạt động kinh doanh riêng.

**3.6 Khấu hao và hao mòn**

Khấu hao tài sản cố định hữu hình và hao mòn tài sản cố định vô hình được trích theo phương pháp khấu hao đường thẳng trong suốt thời gian hữu dụng ước tính của các tài sản như sau:

Nhà cửa và vật kiến trúc	5 - 25 năm
Máy móc thiết bị	3 - 7 năm
Phương tiện vận tải	6 năm
Thiết bị dụng cụ quản lý	3 năm
Tài sản cố định hữu hình khác	4 năm
Phần mềm	3 năm
Quyền sử dụng đất vô thời hạn	Không khấu hao

**3.7 Chi phí trả trước**

Chi phí trả trước bao gồm các chi phí trả trước ngắn hạn hoặc chi phí trả trước dài hạn trên bảng cân đối kế toán riêng giữa niên độ và được phân bổ trong khoảng thời gian trả trước hoặc thời gian các lợi ích kinh tế tương ứng được tạo ra từ các chi phí này.

THUYẾT MINH BÁO CÁO TÀI CHÍNH RIÊNG GIỮA NIÊN ĐỘ (tiếp theo)  
tại ngày 30 tháng 6 năm 2017 và cho giai đoạn tài chính sáu tháng kết thúc cùng ngày

### 3. CÁC CHÍNH SÁCH KẾ TOÁN CHỦ YẾU (tiếp theo)

#### 3.8 Đầu tư tài chính

##### 3.8.1 Chứng khoán kinh doanh

Chứng khoán kinh doanh bao gồm các loại chứng khoán nắm giữ vì mục đích kinh doanh (kể cả chứng khoán có thời gian đáo hạn trên 12 tháng mua vào, bán ra để kiếm lời), cụ thể như sau:

- ▶ Cổ phiếu, trái phiếu niêm yết trên thị trường chứng khoán;
- ▶ Các loại chứng khoán và công cụ tài chính khác.

Chứng khoán kinh doanh được ghi sổ kế toán theo giá gốc.

Định kỳ, chứng khoán kinh doanh sẽ được xem xét về khả năng giảm giá. Bất kỳ khoản lỗ nào do dự phòng giảm giá đều phải được ghi nhận vào báo cáo kết quả hoạt động kinh doanh riêng giữa niên độ.

##### 3.8.2 Các khoản đầu tư nắm giữ đến ngày đáo hạn

Các khoản đầu tư nắm giữ đến ngày đáo hạn là các khoản bao gồm các khoản tiền gửi ngân hàng có kỳ hạn (bao gồm cả các loại tín phiếu, kỳ phiếu), trái phiếu, cổ phiếu ưu đãi bên phát hành bắt buộc phải mua lại tại một thời điểm nhất định trong tương lai và các khoản cho vay nắm giữ đến ngày đáo hạn với mục đích thu lãi hàng kỳ.

##### 3.8.3 Đầu tư vào Công ty con

Các khoản đầu tư vào các công ty con mà trong đó Tổng Công ty nắm quyền kiểm soát được trình bày theo phương pháp giá gốc.

Các khoản phân phối lợi nhuận mà Tổng Công ty nhận được từ lợi nhuận lũy kế của các công ty con sau ngày Tổng Công ty nắm quyền kiểm soát được ghi nhận vào báo cáo kết quả hoạt động kinh doanh riêng giữa niên độ của Tổng Công ty. Các khoản phân phối khác được xem như phần thu hồi của các khoản đầu tư và được trừ vào giá trị đầu tư.

##### 3.8.4 Đầu tư dài hạn khác

Các khoản đầu tư góp vốn dài hạn khác thể hiện các khoản đầu tư góp vốn vào các đơn vị khác mà Tổng Công ty có dưới 20% quyền biểu quyết và đồng thời Tổng Công ty là cổ đông sáng lập; hoặc là đối tác chiến lược; hoặc có khả năng chi phối nhất định vào quá trình lập, quyết định các chính sách tài chính và hoạt động của doanh nghiệp nhận đầu tư thông qua văn bản thỏa thuận cử nhân sự tham gia Hội đồng Quản trị/Ban Tổng Giám đốc.

Các khoản đầu tư này được ghi nhận theo giá gốc vào ngày giao dịch và luôn được phân ánh theo giá gốc trong thời gian nắm giữ tiếp theo.

Định kỳ, các khoản đầu tư góp vốn dài hạn khác sẽ được xem xét về khả năng giảm giá. Bất kỳ khoản lỗ nào do dự phòng giảm giá phải được ghi nhận vào "Chi phí tài chính" trong báo cáo kết quả hoạt động kinh doanh riêng giữa niên độ.

THUYẾT MINH BÁO CÁO TÀI CHÍNH RIÊNG GIỮA NIÊN ĐỘ (tiếp theo)  
tại ngày 30 tháng 6 năm 2017 và cho giai đoạn tài chính sáu tháng kết thúc cùng ngày

### 3. CÁC CHÍNH SÁCH KẾ TOÁN CHỦ YẾU (tiếp theo)

#### 3.8 Đầu tư tài chính (tiếp theo)

##### 3.8.5 Dự phòng giảm giá đầu tư

Dự phòng giảm giá đầu tư được lập theo chính sách kế toán của Tổng Công ty phù hợp với Thông tư số 228/2009/TT-BTC của Bộ Tài chính ban hành ngày 7 tháng 12 năm 2009 và Thông tư số 89/2013/TT-BTC ban hành ngày 28 tháng 6 năm 2013 sửa đổi, bổ sung Thông tư số 228/2009/TT-BTC. Chi tiết cơ sở đánh giá sự giảm giá của các khoản mục đầu tư được trình bày như dưới đây:

##### Đối với chứng khoán niêm yết

Các khoản đầu tư vào chứng khoán niêm yết được ghi nhận theo giá gốc phù hợp với Chuẩn mực Kế toán Việt Nam, nếu xét thấy có bằng chứng khách quan về việc giảm giá thị trường so với giá đang hạch toán trên sổ sách kế toán thì phần giảm giá được tính bằng khoản chênh lệch giữa giá trị ghi sổ và giá thực tế thị trường của chứng khoán tại thời điểm lập báo cáo tài chính riêng theo công thức quy định trong Thông tư số 228/2009/TT-BTC và Thông tư số 89/2013/TT-BTC như sau:

$$\text{Mức dự phòng giảm giá đầu tư chứng khoán} = \text{Số lượng chứng khoán giảm giá tại thời điểm khóa sổ báo cáo tài chính} \times \left( \text{Giá chứng khoán hạch toán trên sổ kế toán} - \text{Giá chứng khoán thực tế trên thị trường tại thời điểm khóa sổ báo cáo tài chính} \right)$$

##### Đối với chứng khoán chưa niêm yết (OTC)

Đối với chứng khoán chưa niêm yết, những phương pháp dưới đây được sử dụng để tính giá trị hợp lý phục vụ cho việc so sánh với giá trị ghi sổ nhằm xác định mức tổn thất dự phòng:

- ▶ Đối với các chứng khoán của các công ty chưa niêm yết trên thị trường chứng khoán nhưng đã đăng ký giao dịch trên thị trường giao dịch của các công ty đại chúng chưa niêm yết (UPCom) thì giá trị thị trường được xác định là giá đóng cửa trên hệ thống tại ngày lập dự phòng.
- ▶ Đối với các chứng khoán của các công ty chưa đăng ký giao dịch trên thị trường giao dịch của các công ty đại chúng chưa niêm yết (UPCom) thì giá trị thị trường được xác định là giá trung bình trên cơ sở tham khảo báo giá được cung cấp bởi tối thiểu ba (03) công ty chứng khoán có quy mô lớn và uy tín trên thị trường chứng khoán.

Đối với các chứng khoán chưa có giá tham chiếu làm cơ sở trích lập dự phòng, Tổng Công ty xem xét sử dụng giá trị sổ sách của chứng khoán.

THUYẾT MINH BÁO CÁO TÀI CHÍNH RIÊNG GIỮA NIÊN ĐỘ (tiếp theo)  
tại ngày 30 tháng 6 năm 2017 và cho giai đoạn tài chính sáu tháng kết thúc cùng ngày

### 3. CÁC CHÍNH SÁCH KẾ TOÁN CHỦ YẾU (tiếp theo)

#### 3.8 Đầu tư tài chính (tiếp theo)

##### 3.8.5 Dự phòng giảm giá đầu tư (tiếp theo)

###### Đầu tư góp vốn vào các tổ chức kinh tế

Đối với các khoản vốn góp của doanh nghiệp vào các tổ chức kinh tế và các khoản đầu tư dài hạn khác, phải trích lập dự phòng nếu tổ chức kinh tế mà doanh nghiệp đang đầu tư bị lỗ (trừ trường hợp lỗ theo kế hoạch đã được xác định trong phương án kinh doanh trước khi đầu tư).

Mức trích tối đa cho mỗi khoản đầu tư tài chính bằng số vốn đã đầu tư và tính theo công thức được nêu trong Thông tư số 228/2009/TT-BTC và Thông tư số 89/2013/TT-BTC như sau:

$$\text{Mức dự phòng tổn thất các khoản đầu tư tài chính} = \left( \begin{array}{l} \text{Vốn góp thực tế} \\ \text{của các bên tại tổ} \\ \text{chức kinh tế} \end{array} - \begin{array}{l} \text{Vốn chủ sở} \\ \text{hữu thực có} \end{array} \right) \times \frac{\text{Vốn đầu tư của Tổng Công ty}}{\text{Tổng vốn góp thực tế của các bên tại tổ chức kinh tế}}$$

Căn cứ để lập dự phòng khi vốn góp thực tế của các bên tại tổ chức kinh tế lớn hơn vốn chủ sở hữu thực có tại thời điểm báo cáo tài chính của tổ chức kinh tế.

#### 3.9 Các khoản phải trả và chi phí trích trước

Các khoản phải trả và chi phí trích trước được ghi nhận cho số tiền phải trả trong tương lai liên quan đến hàng hóa và dịch vụ đã nhận được không phụ thuộc vào việc Tổng Công ty đã nhận được hóa đơn của nhà cung cấp hay chưa.

#### 3.10 Lợi ích nhân viên

##### 3.10.1 Trợ cấp hưu trí

Trợ cấp hưu trí được Bảo hiểm Xã hội Việt Nam trả cho nhân viên của Tổng Công ty đã nghỉ hưu. Tổng Công ty có trách nhiệm đóng góp một phần vào khoản trợ cấp này bằng cách đóng bảo hiểm xã hội hàng tháng cho Cơ quan Bảo hiểm Xã hội ở mức 18% lương cơ bản của nhân viên.

Tổng Công ty đã ban hành quy định số 100/QĐ-HĐQT ngày 1 tháng 8 năm 2014 về chế độ hưu trí với cán bộ nhân viên Tổng Công ty. Chế độ hưu trí bao gồm các quyền lợi như nghỉ dưỡng sức, nghỉ phép năm, thăm quan, nghỉ mát, trợ cấp hưu trí theo chức danh, vị trí, thâm niên công tác và trợ cấp khác trên cơ sở thành tích thi đua.

##### 3.10.2 Quỹ bảo hiểm thất nghiệp

Theo Luật Bảo hiểm Xã hội và Nghị định số 127/2008/NĐ-CP ngày 12 tháng 12 năm 2008 của Chính phủ, Quỹ bảo hiểm thất nghiệp được áp dụng từ ngày 1 tháng 1 năm 2009 theo đó người lao động đóng 1% tiền lương, tiền công tháng đóng bảo hiểm thất nghiệp, người sử dụng lao động đóng 1% quỹ tiền lương, tiền công đóng bảo hiểm thất nghiệp của những người lao động tham gia bảo hiểm thất nghiệp và Nhà nước hỗ trợ từ ngân sách bằng 1% quỹ tiền lương, tiền công đóng bảo hiểm thất nghiệp của những người lao động tham gia bảo hiểm thất nghiệp.



THUYẾT MINH BÁO CÁO TÀI CHÍNH RIÊNG GIỮA NIÊN ĐỘ (tiếp theo)  
tại ngày 30 tháng 6 năm 2017 và cho giai đoạn tài chính sáu tháng kết thúc cùng ngày

### 3. CÁC CHÍNH SÁCH KẾ TOÁN CHỦ YẾU (tiếp theo)

#### 3.11 Các quỹ dự phòng nghiệp vụ

Các quỹ dự phòng nghiệp vụ bao gồm (i) dự phòng phí chưa được hưởng, (ii) dự phòng bồi thường và (iii) dự phòng dao động lớn. Việc trích lập dự phòng nghiệp vụ bảo hiểm được thực hiện theo các phương pháp quy định tại Thông tư số 125/2012/TT-BTC ngày 30 tháng 7 năm 2012 của Bộ Tài chính.

Cụ thể phương pháp trích lập dự phòng như sau:

##### (i) Dự phòng phí chưa được hưởng

Tổng Công ty áp dụng phương pháp từng ngày để tính phí bảo hiểm chưa được hưởng cho tất cả các loại hình bảo hiểm theo công thức sau:

$$\text{Dự phòng phí chưa được hưởng} = \frac{\text{Phí bảo hiểm giữ lại} * \text{Số ngày bảo hiểm còn lại của hợp đồng bảo hiểm}}{\text{Tổng số ngày bảo hiểm theo hợp đồng bảo hiểm}}$$

##### (ii) Dự phòng bồi thường

Dự phòng bồi thường bao gồm dự phòng bồi thường cho các tổn thất đã khiếu nại nhưng đến cuối kỳ chưa giải quyết và dự phòng bồi thường cho các tổn thất đã phát sinh trách nhiệm bảo hiểm chưa khiếu nại.

- ▶ Dự phòng bồi thường cho các tổn thất đã thông báo hoặc yêu cầu đòi bồi thường nhưng đến cuối kỳ chưa giải quyết được trích lập dựa trên cơ sở ước tính của từng vụ bồi thường thuộc trách nhiệm bảo hiểm đã được thông báo cho công ty bảo hiểm hoặc khách hàng đã yêu cầu đòi bồi thường tuy nhiên chưa giải quyết tại thời điểm cuối kỳ, và
- ▶ Dự phòng bồi thường cho các tổn thất đã phát sinh trách nhiệm bảo hiểm chưa khiếu nại (IBNR) được trích lập theo quy định tại Thông tư số 125/2012/TT-BTC ngày 30 tháng 7 năm 2012 của Bộ Tài chính.

Mặc dù Thông tư số 125/2012/TT-BTC đã có hướng dẫn phương pháp tính toán dự phòng IBNR khi lập báo cáo tài chính hàng năm, tuy nhiên hiện tại vẫn chưa có hướng dẫn cụ thể về việc lập dự phòng bồi thường IBNR tại thời điểm lập báo cáo tài chính riêng giữa niên độ. Vì vậy, để phục vụ mục đích lập báo cáo riêng giữa niên độ, Ban Tổng Giám đốc đã tính dự phòng bồi thường IBNR bằng cách lấy số liệu dự phòng đã lập tại ngày 31 tháng 12 năm 2016 nhân với tốc độ tăng trưởng doanh thu phí bảo hiểm và chi phí bồi thường của kỳ báo cáo.

THUYẾT MINH BÁO CÁO TÀI CHÍNH RIÊNG GIỮA NIÊN ĐỘ (tiếp theo)  
tại ngày 30 tháng 6 năm 2017 và cho giai đoạn tài chính sáu tháng kết thúc cùng ngày

**3. CÁC CHÍNH SÁCH KẾ TOÁN CHỦ YẾU (tiếp theo)**

**3.11 Các quỹ dự phòng nghiệp vụ (tiếp theo)**

*(iii) Dự phòng dao động lớn*

Dự phòng dao động lớn được trích lập mỗi năm cho đến khi dự phòng đạt được mức 100% mức phí giữ lại trong năm tài chính và được trích lập trên cơ sở phí bảo hiểm giữ lại theo quy định tại Thông tư số 125/2012/TT-BTC ngày 30 tháng 7 năm 2012 do Bộ Tài chính ban hành.

Vào ngày 28 tháng 12 năm 2005, Bộ Tài Chính đã ban hành Quyết định số 100/2005/QĐ-BTC về việc ban hành bốn chuẩn mực kế toán ("CMKT") mới, bao gồm CMKT số 19 về Hợp đồng bảo hiểm. Theo đó, kể từ tháng 1 năm 2006, việc trích lập dự phòng dao động lớn là không cần thiết do dự phòng này phản ánh "các yêu cầu đòi bồi thường không tồn tại tại thời điểm lập báo cáo tài chính". Tuy nhiên, do Bộ Tài Chính chưa có hướng dẫn cụ thể việc áp dụng CMKT số 19 và theo quy định tại Nghị định số 73/2016/NĐ-CP do Chính phủ ban hành ngày 1 tháng 7 năm 2016 về việc quy định chi tiết thi hành luật kinh doanh bảo hiểm và luật sửa đổi, bổ sung một số điều của Luật kinh doanh bảo hiểm, Tổng Công ty hiện vẫn trích lập dự phòng dao động lớn trên báo cáo tài chính riêng cho giai đoạn tài chính sáu tháng kết thúc ngày 30 tháng 6 năm 2017. Tỷ lệ trích lập hiện tại là 1% tổng phí giữ lại của từng loại hình bảo hiểm.

**3.12 Các nghiệp vụ bằng ngoại tệ**

Các nghiệp vụ phát sinh bằng các đơn vị tiền tệ khác với đơn vị tiền tệ kế toán của Tổng Công ty được hạch toán theo tỷ giá giao dịch thực tế vào ngày phát sinh nghiệp vụ theo nguyên tắc sau:

- Nghiệp vụ làm phát sinh các khoản phải thu được hạch toán theo tỷ giá mua của ngân hàng thương mại nơi Tổng Công ty chỉ định khách hàng thanh toán;
- Nghiệp vụ làm phát sinh các khoản phải trả được hạch toán theo tỷ giá bán của ngân hàng thương mại nơi Tổng Công ty dự kiến giao dịch;
- Giao dịch góp vốn hoặc nhận vốn góp được hạch toán theo tỷ giá mua ngoại tệ của ngân hàng nơi doanh nghiệp mở tài khoản để nhận vốn của nhà đầu tư; và
- Giao dịch mua sắm tài sản hoặc các khoản chi phí được thanh toán ngay bằng ngoại tệ (không qua các tài khoản phải trả) được hạch toán theo tỷ giá mua của ngân hàng thương mại nơi Tổng Công ty thực hiện thanh toán.

Tại ngày kết thúc kỳ kế toán, các khoản mục tiền tệ có gốc ngoại tệ được đánh giá lại theo tỷ giá giao dịch thực tế tại ngày của bảng cân đối kế toán riêng theo nguyên tắc sau:

- Các khoản mục tiền tệ được phân loại là tài sản được hạch toán theo tỷ giá mua của ngân hàng thương mại nơi Tổng Công ty thường xuyên có giao dịch; và
- Các khoản mục tiền tệ được phân loại là nợ phải trả được hạch toán theo tỷ giá bán của ngân hàng thương mại nơi Tổng Công ty thường xuyên có giao dịch.

Tất cả các khoản chênh lệch tỷ giá thực tế phát sinh trong kỳ và chênh lệch do đánh giá lại số dư tiền tệ có gốc ngoại tệ cuối kỳ được hạch toán vào báo cáo kết quả hoạt động kinh doanh riêng giữa niên độ.

THUYẾT MINH BÁO CÁO TÀI CHÍNH RIÊNG GIỮA NIÊN ĐỘ (tiếp theo)  
tại ngày 30 tháng 6 năm 2017 và cho giai đoạn tài chính sáu tháng kết thúc cùng ngày

### 3. CÁC CHÍNH SÁCH KẾ TOÁN CHỦ YẾU (tiếp theo)

#### 3.13 Phân phối lợi nhuận thuần sau thuế thu nhập doanh nghiệp

Lợi nhuận thuần sau thuế thu nhập doanh nghiệp có thể được chia cho các nhà đầu tư/cổ đông sau khi được Đại hội đồng cổ đông phê duyệt và sau khi đã trích lập các quỹ và chi trả thù lao cho Hội đồng quản trị theo Điều lệ Tổng Công ty và các quy định của pháp luật Việt Nam.

Tổng Công ty trích lập các quỹ sau từ lợi nhuận thuần sau thuế thu nhập doanh nghiệp của Tổng Công ty theo đề nghị của Hội đồng Quản trị và được các cổ đông phê duyệt tại Đại hội đồng cổ đông thường niên.

- ▶ Quỹ dự trữ bắt buộc được trích lập với mục đích bổ sung vốn điều lệ và đảm bảo khả năng thanh toán của Tổng Công ty. Quỹ dự trữ bắt buộc được trích lập bằng 5% lợi nhuận sau thuế hàng năm, và số dư tối đa là 10% vốn điều lệ theo Nghị định 73/2016/NĐ-CP ngày 1 tháng 7 năm 2016 ban hành bởi Bộ Tài Chính.
- ▶ Quỹ khen thưởng phúc lợi được trích lập để khen thưởng, khuyến khích vật chất, đem lại lợi ích chung và nâng cao phúc lợi cho công nhân viên.
- ▶ Quỹ đầu tư phát triển được trích lập từ lợi nhuận sau thuế thu nhập doanh nghiệp và được sử dụng vào việc đầu tư mở rộng quy mô sản xuất, kinh doanh hoặc đầu tư chiều sâu của doanh nghiệp.

#### 3.14 Ghi nhận doanh thu

Doanh thu được ghi nhận khi khả năng nhận được các lợi ích kinh tế có thể xác định được một cách chắc chắn. Các điều kiện ghi nhận cụ thể sau đây cũng phải được đáp ứng trước khi ghi nhận doanh thu:

##### (i) Doanh thu phí bảo hiểm gốc

Doanh thu phí bảo hiểm gốc được ghi nhận theo quy định tại Thông tư số 125/2012/TT-BTC ngày 30 tháng 7 năm 2012 ("Thông tư số 125") hướng dẫn chế độ tài chính đối với doanh nghiệp bảo hiểm, doanh nghiệp tái bảo hiểm, doanh nghiệp môi giới bảo hiểm và chi nhánh doanh nghiệp bảo hiểm phi nhân thọ nước ngoài và Thông tư số 194/2014/TT-BTC ("Thông tư số 194") sửa đổi, bổ sung một số điều của Thông tư số 124/2012/TT-BTC ngày 30 tháng 7 năm 2012 và Thông tư số 125.

Theo đó, doanh thu phí bảo hiểm gốc được ghi nhận khi đáp ứng được những điều kiện sau: (1) hợp đồng đã được giao kết giữa doanh nghiệp kinh doanh bảo hiểm và bên mua bảo hiểm đã đóng đủ phí bảo hiểm; (2) có bằng chứng về việc hợp đồng bảo hiểm đã được giao kết và bên mua bảo hiểm đã đóng đủ phí bảo hiểm và (3) Hợp đồng bảo hiểm được giao kết và doanh nghiệp kinh doanh bảo hiểm có thỏa thuận cho bên mua bảo hiểm nợ phí bảo hiểm thì doanh nghiệp kinh doanh bảo hiểm vẫn phải hạch toán vào thu nhập khoản tiền cho bên mua bảo hiểm nợ mặc dù bên mua bảo hiểm chưa đóng phí bảo hiểm. Thời hạn thanh toán phí bảo hiểm không quá 30 ngày kể từ ngày hợp đồng bảo hiểm có hiệu lực. Trường hợp đóng phí bảo hiểm theo kỳ, Tổng Công ty hạch toán doanh thu khoản phí bảo hiểm của kỳ đóng phí bảo hiểm đầu tiên khi hợp đồng bảo hiểm có hiệu lực và chỉ hạch toán doanh thu khoản phí bảo hiểm của các kỳ đóng phí bảo hiểm tiếp theo khi bên mua bảo hiểm đã đóng đủ phí bảo hiểm theo thỏa thuận tại hợp đồng bảo hiểm. Trường hợp bên mua bảo hiểm không đóng đủ phí bảo hiểm theo thời hạn thanh toán phí bảo hiểm, hợp đồng bảo hiểm sẽ tự chấm dứt hiệu lực khi hết thời hạn thanh toán phí bảo hiểm.

THUYẾT MINH BÁO CÁO TÀI CHÍNH RIÊNG GIỮA NIÊN ĐỘ (tiếp theo)  
tại ngày 30 tháng 6 năm 2017 và cho giai đoạn tài chính sáu tháng kết thúc cùng ngày

### 3. CÁC CHÍNH SÁCH KẾ TOÁN CHỦ YẾU (tiếp theo)

#### 3.14 Ghi nhận doanh thu (tiếp theo)

##### (i) Doanh thu phí bảo hiểm gốc (tiếp theo)

Phí bảo hiểm nhận trước khi chưa đến hạn tại ngày cuối kỳ kế toán được ghi nhận vào "Doanh thu chưa thực hiện ngắn hạn" trên bảng cân đối kế toán.

Những khoản hoàn hoặc giảm phí bảo hiểm gốc là các khoản giảm trừ doanh thu và được theo dõi riêng, cuối kỳ kết chuyển vào tài khoản doanh thu phí bảo hiểm gốc để tính doanh thu thuần.

##### (ii) Tiền lãi

Doanh thu được ghi nhận khi tiền lãi phát sinh trên cơ sở dồn tích (có tính đến lợi tức mà tài sản đem lại) trừ khi khả năng thu hồi tiền lãi không chắc chắn.

##### (iii) Cổ tức

Cổ tức và lợi nhuận được chia được ghi nhận là doanh thu khi quyền lợi được nhận cổ tức hay lợi nhuận được chia của Tổng Công ty với tư cách là nhà đầu tư được xác định. Theo quy định tại Thông tư số 200/2014/TT-BTC, Tổng Công ty không ghi nhận doanh thu đối với phần cổ tức được trả bằng cổ phiếu và cổ phiếu thưởng mà chỉ cập nhật số lượng cổ phiếu theo đối ngoại bằng.

##### (iv) Doanh thu khác

Các khoản doanh thu không thường xuyên ngoài các doanh thu liên quan đến hoạt động bảo hiểm, tiền lãi, cổ tức như thu nhập từ thanh lý, nhượng bán tài sản cố định, thu tiền phạt khách hàng vi phạm hợp đồng, thu các khoản nợ khó đòi đã xử lý xóa sổ...

#### 3.15 Ghi nhận chi phí

##### (i) Chi bồi thường

Chi phí bồi thường được ghi nhận khi hồ sơ bồi thường hoàn tất và được người có thẩm quyền phê duyệt. Trường hợp chưa có kết luận về số tiền bồi thường cuối cùng nhưng Tổng Công ty chắc chắn tổn thất thuộc trách nhiệm bảo hiểm và thanh toán một phần số tiền bồi thường cho khách hàng theo đề nghị của khách hàng thì số tiền bồi thường đã thanh toán cũng được ghi nhận vào chi phí bồi thường. Những vụ bồi thường chưa được phê duyệt tại thời điểm cuối kỳ được coi là chưa giải quyết và được thống kê để trích lập dự phòng bồi thường.

##### (ii) Chi hoa hồng

Hoa hồng của mỗi loại sản phẩm được tính theo tỷ phần trăm trên doanh thu phí bảo hiểm gốc theo quy định tại Thông tư số 124/2012/TT-BTC ngày 30 tháng 07 năm 2012 do Bộ Tài Chính ban hành. Chi phí hoa hồng được phân bổ và ghi nhận trên báo cáo kết quả hoạt động kinh doanh trong kỳ tương ứng với phí bảo hiểm được hưởng.

##### (iii) Chi phí hỗ trợ đại lý

Chi hỗ trợ đại lý bảo hiểm phi nhân thọ, bảo hiểm sức khỏe được chi tương ứng với các hợp đồng bảo hiểm đã khai thác được trong năm tài chính không vượt quá 50% tỷ lệ hoa hồng thuộc từng loại nghiệp vụ bảo hiểm.

THUYẾT MINH BÁO CÁO TÀI CHÍNH RIÊNG GIỮA NIÊN ĐỘ (tiếp theo)  
tại ngày 30 tháng 6 năm 2017 và cho giai đoạn tài chính sáu tháng kết thúc cùng ngày

**3. CÁC CHÍNH SÁCH KẾ TOÁN CHỦ YẾU (tiếp theo)**

**3.15 Ghi nhận chi phí (tiếp theo)**

*(iv) Chi phí quản lý doanh nghiệp*

Chi phí quản lý doanh nghiệp được ghi nhận khi phát sinh.

*(v) Thuế tài sản*

Các khoản tiền thuế theo hợp đồng thuê hoạt động được hạch toán vào kết quả hoạt động kinh doanh trong kỳ theo phương pháp đường thẳng trong thời hạn của hợp đồng thuê.

*(vi) Chi phí khác*

Các chi phí phát sinh do các sự kiện hay các nghiệp vụ riêng biệt với các hoạt động thông thường của các doanh nghiệp và có thể gồm: chi phí thanh lý, nhượng bán TSCĐ, các khoản thu đổi lâu ngày không sát toán được, tiền phạt phải trả do vi phạm hợp đồng kinh tế, phạt hành chính...

**3.16 Ghi nhận hoạt động kinh doanh tái bảo hiểm**

*(i) Nhượng tái bảo hiểm*

Phí nhượng tái bảo hiểm theo các thỏa thuận tái bảo hiểm cố định được ghi nhận khi doanh thu phí bảo hiểm gốc nằm trong phạm vi các thỏa thuận này đã được ghi nhận.

Phí nhượng tái bảo hiểm tạm thời được ghi nhận khi hợp đồng tái bảo hiểm tạm thời đã được ký kết và doanh thu phí bảo hiểm gốc nằm trong phạm vi hợp đồng này đã được ghi nhận.

Thu bồi thường nhượng tái bảo hiểm được ghi nhận khi có bằng chứng hiện hữu về nghĩa vụ của bên nhận tái bảo hiểm.

Hoa hồng nhượng tái bảo hiểm được ghi nhận khi phí nhượng tái bảo hiểm được ghi nhận. Cuối kỳ kế toán, khoản hoa hồng bảo hiểm chưa được tính vào doanh thu kỳ này tương ứng với doanh thu phí bảo hiểm, chi phí nhượng tái bảo hiểm chưa được hưởng phải được xác định để chuyển sang phân bổ vào các kỳ kế toán sau theo phương pháp trích lập dự phòng phí bảo hiểm đã đăng ký với Bộ Tài chính.

*(ii) Nhận tái bảo hiểm*

Nhận tái bảo hiểm theo các thỏa thuận tái bảo hiểm cố định:

- ▶ Thu nhập và chi phí liên quan đến các hoạt động nhận tái bảo hiểm theo các thỏa thuận tái bảo hiểm cố định được ghi nhận khi nhận được các bằng thanh toán từ các công ty nhượng tái bảo hiểm. Tại thời điểm lập báo cáo tài chính riêng, doanh thu và chi phí liên quan đến những giao dịch nằm trong phạm vi của các thỏa thuận tái bảo hiểm cố định nhưng chưa nhận được bằng thanh toán từ các công ty nhượng tái bảo hiểm sẽ được ước hạch toán dựa trên số liệu thống kê và số liệu ước tính của Tổng Công ty.

THUYẾT MINH BÁO CÁO TÀI CHÍNH RIÊNG GIỮA NIÊN ĐỘ (tiếp theo)  
tại ngày 30 tháng 6 năm 2017 và cho giai đoạn tài chính sáu tháng kết thúc cùng ngày

### 3. CÁC CHÍNH SÁCH KẾ TOÁN CHỦ YẾU (tiếp theo)

#### 3.16 Ghi nhận hoạt động kinh doanh tái bảo hiểm (tiếp theo)

##### (ii) Nhận tái bảo hiểm (tiếp theo)

Nhận tái bảo hiểm theo các hợp đồng tái bảo hiểm tạm thời:

- ▶ Doanh thu phí nhận tái bảo hiểm được ghi nhận khi hợp đồng tái bảo hiểm tạm thời đã được ký kết và đã nhận được bảng kê thanh toán (đối với từng thỏa thuận tái bảo hiểm tạm thời) từ công ty nhượng tái bảo hiểm;
- ▶ Chi bồi thường nhận tái bảo hiểm được ghi nhận khi phát sinh nghĩa vụ bồi thường theo cam kết và nhận được bảng kê thanh toán từ công ty nhượng tái bảo hiểm; và
- ▶ Hoa hồng nhận tái bảo hiểm được ghi nhận khi chấp nhận thỏa thuận nhận tái bảo hiểm và nhận được bảng kê thanh toán từ công ty nhượng tái bảo hiểm. Cuối kỳ kế toán, khoản hoa hồng bảo hiểm chưa được tính vào chi phí kỳ này tương ứng với doanh thu phí bảo hiểm, chưa được hưởng phải được xác định để chuyển sang phân bổ vào các kỳ kế toán sau theo phương pháp trích lập dự phòng phí bảo hiểm đã đăng ký với Bộ Tài chính.

#### 3.17 Thuế

##### Thuế thu nhập hiện hành

Tài sản thuế thu nhập và thuế thu nhập phải nộp cho năm hiện hành và các năm trước được xác định bằng số tiền dự kiến phải nộp cho (hoặc được thu hồi từ) cơ quan thuế, dựa trên các mức thuế suất và các luật thuế có hiệu lực đến ngày kết thúc kỳ kế toán.

Thuế thu nhập hiện hành được ghi nhận vào kết quả hoạt động kinh doanh ngoại trừ trường hợp thuế thu nhập phát sinh liên quan đến một khoản mục được ghi thẳng vào vốn chủ sở hữu, trong trường hợp này, thuế thu nhập hiện hành cũng được ghi nhận trực tiếp vào vốn chủ sở hữu.

Doanh nghiệp chỉ được bù trừ các tài sản thuế thu nhập hiện hành và thuế thu nhập hiện hành phải trả khi doanh nghiệp có quyền hợp pháp được bù trừ giữa tài sản thuế thu nhập hiện hành với thuế thu nhập hiện hành phải nộp và doanh nghiệp dự định thanh toán thuế thu nhập hiện hành phải trả và tài sản thuế thu nhập hiện hành trên cơ sở thuần.

Thuế thu nhập hoãn lại được xác định cho các khoản chênh lệch tạm thời tại ngày lập bảng cân đối kế toán riêng trên cơ sở tính thuế thu nhập của các tài sản và nợ phải trả và giá trị ghi sổ của chúng cho mục đích lập báo cáo tài chính riêng.

Thuế thu nhập hoãn lại phải trả được ghi nhận cho tất cả các khoản chênh lệch tạm thời chịu thuế, ngoại trừ:

- ▶ Thuế thu nhập hoãn lại phải trả phát sinh từ ghi nhận ban đầu của một tài sản hay nợ phải trả từ một giao dịch mà giao dịch này không có ảnh hưởng đến lợi nhuận kế toán và lợi nhuận tính thuế thu nhập (hoặc lỗ tính thuế) tại thời điểm phát sinh giao dịch;
- ▶ Các chênh lệch tạm thời chịu thuế gắn liền với các khoản đầu tư vào công ty con, công ty liên kết và các khoản vốn góp liên doanh khi doanh nghiệp có khả năng kiểm soát thời gian hoàn nhập khoản chênh lệch tạm thời và chắc chắn khoản chênh lệch tạm thời sẽ không được hoàn nhập trong tương lai có thể dự đoán.

THUYẾT MINH BÁO CÁO TÀI CHÍNH RIÊNG GIỮA NIÊN ĐỘ (tiếp theo)  
tại ngày 30 tháng 6 năm 2017 và cho giai đoạn tài chính sáu tháng kết thúc cùng ngày

### 3. CÁC CHÍNH SÁCH KẾ TOÁN CHỦ YẾU (tiếp theo)

#### 3.17 Thuế (tiếp theo)

##### *Thuế thu nhập hoãn lại (tiếp theo)*

Tài sản thuế thu nhập hoãn lại cần được ghi nhận cho tất cả các chênh lệch tạm thời được khấu trừ, giá trị được khấu trừ chuyển sang các năm sau của các khoản lỗ tính thuế và các khoản ưu đãi thuế chưa sử dụng, khi chắc chắn trong tương lai sẽ có lợi nhuận tính thuế để sử dụng những chênh lệch tạm thời được khấu trừ, các khoản lỗ tính thuế và các ưu đãi thuế chưa sử dụng này, ngoại trừ:

- ▶ Tài sản thuế hoãn lại phát sinh từ ghi nhận ban đầu của một tài sản hoặc nợ phải trả từ một giao dịch mà giao dịch này không có ảnh hưởng đến lợi nhuận kế toán và lợi nhuận tính thuế thu nhập (hoặc lỗ tính thuế) tại thời điểm phát sinh giao dịch;
- ▶ Tất cả các chênh lệch tạm thời được khấu trừ phát sinh từ các khoản đầu tư vào các công ty con, công ty liên kết và các khoản vốn góp liên doanh khi chắc chắn là chênh lệch tạm thời sẽ được hoàn nhập trong tương lai có thể dự đoán được và có lợi nhuận chịu thuế để sử dụng được khoản chênh lệch tạm thời đó.

Giá trị ghi sổ của tài sản thuế thu nhập doanh nghiệp hoãn lại phải được xem xét lại vào ngày kết thúc kỳ kế toán và phải giảm giá trị ghi sổ của tài sản thuế thu nhập hoãn lại đến mức bảo đảm chắc chắn có đủ lợi nhuận tính thuế cho phép lợi ích của một phần hoặc toàn bộ tài sản thuế thu nhập hoãn lại được sử dụng. Các tài sản thuế thu nhập doanh nghiệp hoãn lại chưa được ghi nhận trước đây được xem xét lại vào ngày kết thúc kỳ kế toán và được ghi nhận khi chắc chắn có đủ lợi nhuận tính thuế trong tương lai để có thể sử dụng các tài sản thuế thu nhập hoãn lại chưa ghi nhận này.

Tài sản thuế thu nhập hoãn lại và thuế thu nhập hoãn lại phải trả được xác định theo thuế suất dự tính sẽ áp dụng cho kỳ kế toán khi tài sản được thu hồi hay nợ phải trả được thanh toán, dựa trên các mức thuế suất và luật thuế có hiệu lực vào ngày kết thúc kỳ kế toán năm.

Thuế thu nhập hoãn lại được ghi nhận vào kết quả hoạt động kinh doanh ngoại trừ trường hợp thuế thu nhập phát sinh liên quan đến một khoản mục được ghi thẳng vào vốn chủ sở hữu, trong trường hợp này, thuế thu nhập hoãn lại cũng được ghi nhận trực tiếp vào vốn chủ sở hữu.

Doanh nghiệp chỉ được bù trừ các tài sản thuế thu nhập hoãn lại và thuế thu nhập hoãn lại phải trả khi doanh nghiệp có quyền hợp pháp được bù trừ giữa tài sản thuế thu nhập hiện hành với thuế thu nhập hiện hành phải nộp và các tài sản thuế thu nhập hoãn lại và thuế thu nhập hoãn lại phải trả liên quan tới thuế thu nhập doanh nghiệp được quản lý bởi cùng một cơ quan thuế đối với cùng một đơn vị chịu thuế hoặc doanh nghiệp dự định thanh toán thuế thu nhập hiện hành phải trả và tài sản thuế thu nhập hiện hành trên cơ sở thuần hoặc thu hồi tài sản đồng thời với việc thanh toán nợ phải trả trong từng kỳ tương lai khi các khoản trọng yếu của thuế thu nhập hoãn lại phải trả hoặc tài sản thuế thu nhập hoãn lại được thanh toán hoặc thu hồi.

#### 3.18 Sử dụng các ước tính

Việc trình bày báo cáo tài chính riêng yêu cầu Ban Tổng Giám đốc phải thực hiện các ước tính và giả định ảnh hưởng đến số liệu báo cáo của tài sản, nợ phải trả cũng như việc trình bày những khoản công nợ tiềm ẩn. Các ước tính và giả định này cũng ảnh hưởng đến thu nhập, chi phí và kết quả lập dự phòng. Các ước tính chủ yếu được thực hiện dựa trên giả định định tính về các yếu tố chưa xác định. Do đó, kết quả thực tế có thể sẽ khác dẫn tới việc số liệu dự phòng có thể phải sửa đổi.

THUYẾT MINH BÁO CÁO TÀI CHÍNH RIÊNG GIỮA NIÊN ĐỘ (tiếp theo)  
tại ngày 30 tháng 6 năm 2017 và cho giai đoạn tài chính sáu tháng kết thúc cùng ngày

**4. TIỀN VÀ CÁC KHOẢN TƯƠNG ĐƯƠNG TIỀN**

	Ngày 30 tháng 6 năm 2017 VND	Ngày 31 tháng 12 năm 2016 VND
Tiền mặt tại quỹ	608.855.915	876.985.087
Tiền gửi ngân hàng không kỳ hạn	43.443.071.347	42.083.292.474
- Bằng VND	30.358.992.241	28.424.704.463
- Bằng ngoại tệ	13.084.079.106	13.658.588.011
Tiền đang chuyển	5.814.000	17.637.944
Tương đương tiền (*)	-	110.000.000.000
<b>Tổng cộng</b>	<b>44.057.741.262</b>	<b>152.977.915.505</b>

**5. CÁC KHOẢN ĐẦU TƯ TÀI CHÍNH**

	Thuyết minh	Ngày 30 tháng 6 năm 2017 VND	Ngày 31 tháng 12 năm 2016 VND
<b>Chứng khoán kinh doanh</b>	<b>5.1</b>		
Cổ phiếu niêm yết		147.359.373.135	155.874.172.967
Cổ phiếu chưa niêm yết		51.648.143.000	1.648.143.000
		<b>199.007.516.135</b>	<b>157.522.315.967</b>
<b>Dự phòng giảm giá chứng khoán kinh doanh</b>		<b>(14.331.597.221)</b>	<b>(11.708.988.585)</b>
<b>Đầu tư nắm giữ đến ngày đáo hạn</b>	<b>5.2</b>		
Ngắn hạn		2.467.400.869.180	2.079.038.078.356
- Tiền gửi		2.467.400.869.180	2.079.038.078.356
- Trái phiếu		-	-
Dài hạn		256.275.755.000	351.032.233.756
- Tiền gửi		26.000.000.000	66.000.000.000
- Trái phiếu		230.275.755.000	285.032.233.756
		<b>2.723.676.624.180</b>	<b>2.430.070.312.112</b>
<b>Đầu tư tài chính khác</b>	<b>5.3</b>		
Đầu tư vào công ty con		34.660.020.000	34.660.020.000
Đầu tư vào đơn vị khác		75.907.370.000	125.907.370.000
Dự phòng đầu tư góp vốn vào đơn vị khác		(35.493.647.775)	(33.777.058.203)
		<b>75.073.742.225</b>	<b>126.790.331.797</b>
<b>Giá trị thuần các khoản đầu tư tài chính</b>		<b>2.983.426.285.319</b>	<b>2.702.673.971.291</b>



**Tổng Công ty Cổ phần Bảo hiểm  
Ngân hàng Đầu tư và Phát triển Việt Nam**

B09 - DNPNT

THUYẾT MINH BÁO CÁO TÀI CHÍNH RIÊNG GIỮA NIÊN ĐỘ (tiếp theo)  
tại ngày 30 tháng 6 năm 2017 và cho giai đoạn tài chính sáu tháng kết thúc cùng ngày

**5. CÁC KHOẢN ĐẦU TƯ TÀI CHÍNH (tiếp theo)**

**5.1 Chứng khoán kinh doanh**

	Tại ngày 30 tháng 6 năm 2017				Tại ngày 31 tháng 12 năm 2016			
	Số lượng VND	Giá gốc VND	Dự phòng VND	Giá trị ghi sổ VND	Số lượng VND	Giá gốc VND	Dự phòng VND	Giá trị ghi sổ VND
<b>Cổ phiếu niêm yết</b>	<b>4.467.790</b>	<b>147.359.373.135</b>	<b>(2.331.597.221)</b>	<b>145.027.775.914</b>	<b>4.561.280</b>	<b>155.874.172.967</b>	<b>(11.708.988.585)</b>	<b>144.165.184.382</b>
VNR	1.080.010	13.792.403.293	-	13.792.403.293	1.080.010	13.792.403.293	-	13.792.403.293
FPT	879.750	29.998.156.392	-	29.998.156.392	764.750	29.986.664.179	-	29.986.664.179
TCM	-	-	-	-	275.430	9.920.943.890	(5.927.208.890)	3.993.735.000
VNM	300.360	29.746.032.200	-	29.746.032.200	300.360	29.746.032.200	-	29.746.032.200
VCB	276.900	8.899.319.956	-	8.899.319.956	201.150	5.896.910.587	-	5.896.910.587
VSC	315.060	19.032.817.467	-	19.032.817.467	315.060	19.032.817.467	(1.389.457.467)	17.643.360.000
PVS	-	-	-	-	1.096.900	19.998.462.765	(2.173.837.765)	17.824.625.000
DHG	84.330	4.973.889.661	-	4.973.889.661	56.220	4.973.894.123	-	4.973.894.123
NT2	357.230	11.421.661.332	(1.222.744.832)	10.198.916.500	312.800	10.049.663.921	(1.510.223.921)	8.539.440.000
SKG	268.170	15.000.058.389	(1.108.852.389)	13.891.206.000	158.600	12.476.380.542	(708.260.542)	11.768.120.000
MBB	905.980	14.495.034.445	-	14.495.034.445	-	-	-	-
<b>Cổ phiếu chưa niêm yết</b>	<b>5.235.449</b>	<b>51.648.143.000</b>	<b>(12.000.000.000)</b>	<b>39.648.143.000</b>	<b>235.449</b>	<b>1.648.143.000</b>	<b>-</b>	<b>1.648.143.000</b>
HDB	235.449	1.648.143.000	-	1.648.143.000	235.449	1.648.143.000	-	1.648.143.000
SHB (*)	5.000.000	50.000.000.000	(12.000.000.000)	38.000.000.000	-	-	-	-
	<b>9.703.239</b>	<b>199.007.516.135</b>	<b>(14.331.597.221)</b>	<b>184.675.918.914</b>	<b>4.796.729</b>	<b>157.522.315.967</b>	<b>(11.708.988.585)</b>	<b>145.813.327.382</b>

(\*) Ngày 12 tháng 1 năm 2017, Ngân hàng Thương mại Cổ phần Sài Gòn – Hà Nội (SHB) đã chào bán thành công 100 triệu cổ phiếu mệnh giá 10.000 VND/cổ phiếu. Số cổ phiếu này được bán cho các cổ đông của Công ty tài chính Cổ phần Vinaconex – Viettel (VVF) nhằm sáp nhập vào SHB với tỷ lệ chuyển đổi 1:1 và hiện tại chưa được niêm yết trên Sở giao dịch chứng khoán. Theo đó, 5.000.000 cổ phiếu của VVF mà Tổng Công ty đang nắm giữ được chuyển đổi thành 5.000.000 cổ phiếu SHB. Tổng Công ty trích lập dự phòng căn cứ theo giá đóng cửa của cổ phiếu SHB niêm yết tại ngày 30 tháng 6 năm 2017.

**Tổng Công ty Cổ phần Bảo hiểm  
Ngân hàng Đầu tư và Phát triển Việt Nam**

B09 - DNPNT

THUYẾT MINH BÁO CÁO TÀI CHÍNH RIÊNG GIỮA NIÊN ĐỘ (tiếp theo)  
tại ngày 30 tháng 6 năm 2017 và cho giai đoạn tài chính sáu tháng kết thúc cùng ngày

**5. CÁC KHOẢN ĐẦU TƯ TÀI CHÍNH (tiếp theo)**

**5.2 Đầu tư nắm giữ đến ngày đáo hạn**

	Tại ngày 30 tháng 6 năm 2017		Tại ngày 31 tháng 12 năm 2016	
	Giá gốc VND	Giá trị ghi sổ VND	Giá gốc VND	Giá trị ghi sổ VND
<b>Ngắn hạn</b>				
Tiền gửi (i)	2.467.400.869.180	2.467.400.869.180	2.079.038.078.356	2.079.038.078.356
	<b>2.467.400.869.180</b>	<b>2.467.400.869.180</b>	<b>2.079.038.078.356</b>	<b>2.079.038.078.356</b>
<b>Dài hạn</b>				
Tiền gửi (ii)	26.000.000.000	26.000.000.000	66.000.000.000	66.000.000.000
Trái phiếu (iii)	230.275.755.000	230.275.755.000	285.032.233.756	285.032.233.756
	<b>256.275.755.000</b>	<b>256.275.755.000</b>	<b>351.032.233.756</b>	<b>351.032.233.756</b>
	<b>2.723.676.624.180</b>	<b>2.723.676.624.180</b>	<b>2.430.070.312.112</b>	<b>2.430.070.312.112</b>

- (i) Các hợp đồng tiền gửi ngân hàng bằng VND có thời hạn gốc trên ba (3) tháng và thời gian đáo hạn không quá một (1) năm với mức lãi suất từ 6,5% - 7,5%/năm.
- (ii) Các hợp đồng tiền gửi ngân hàng bằng VND tại các tổ chức tín dụng có thời gian đáo hạn trên một (1) năm với mức lãi suất từ 6,0% - 7,4%/năm.
- (iii) Các trái phiếu doanh nghiệp có bảo lãnh và trái phiếu được phát hành bởi Ngân hàng có lãi suất từ 8,7%/năm đến 9,25%/năm và kỳ hạn từ 03 năm đến 5 năm.

**Tổng Công ty Cổ phần Bảo hiểm  
Ngân hàng Đầu tư và Phát triển Việt Nam**

B09 - DNPNT

THUYẾT MINH BÁO CÁO TÀI CHÍNH RIÊNG GIỮA NIÊN ĐỘ (tiếp theo)  
tại ngày 30 tháng 6 năm 2017 và cho giai đoạn tài chính sáu tháng kết thúc cùng ngày

**5. CÁC KHOẢN ĐẦU TƯ TÀI CHÍNH (tiếp theo)**

**5.3 Đầu tư tài chính dài hạn khác**

	Tại ngày 30 tháng 6 năm 2017				Tại ngày 31 tháng 12 năm 2016			
	% sở hữu	Giá gốc VND	Dự phòng VND	Giá trị ghi sổ VND	% sở hữu VND	Giá gốc VND	Dự phòng VND	Giá trị ghi sổ VND
<b>Đầu tư vào công ty con</b>								
Công ty liên doanh Bảo hiểm Láo Việt	65%	34.660.020.000	-	34.660.020.000	65%	34.660.020.000	-	34.660.020.000
		<b>34.660.020.000</b>	<b>-</b>	<b>34.660.020.000</b>		<b>34.660.020.000</b>	<b>-</b>	<b>34.660.020.000</b>
<b>Đầu tư góp vốn vào đơn vị khác</b>								
Công ty Cổ phần Phát triển Đông Dương Xanh	4,21%	25.907.370.000	(17.009.359.707)	8.898.010.293	4,21%	25.907.370.000	(16.890.324.139)	9.017.045.861
Công ty bảo hiểm Nhân thọ BIDV Metlife	5%	50.000.000.000	(18.484.288.068)	31.515.711.932	5%	50.000.000.000	(16.886.734.064)	33.113.265.936
Công ty Tài chính Cổ phần Vinaconex - Viettel		-	-	-	5%	50.000.000.000	-	50.000.000.000
		<b>75.907.370.000</b>	<b>(35.493.647.775)</b>	<b>40.413.722.225</b>		<b>125.907.370.000</b>	<b>(33.777.058.203)</b>	<b>92.130.311.797</b>
		<b>110.567.390.000</b>	<b>(35.493.647.775)</b>	<b>75.073.742.225</b>		<b>160.567.390.000</b>	<b>(33.777.058.203)</b>	<b>126.790.331.797</b>

THUYẾT MINH BÁO CÁO TÀI CHÍNH RIÊNG GIỮA NIÊN ĐỘ (tiếp theo)  
tại ngày 30 tháng 6 năm 2017 và cho giai đoạn tài chính sáu tháng kết thúc cùng ngày

**6. CÁC KHOẢN PHẢI THU NGẮN HẠN**

	<i>Ngày 30 tháng 6 năm 2017 VND</i>	<i>Ngày 31 tháng 12 năm 2016 VND</i>
<b>Phải thu về hợp đồng bảo hiểm</b>		
Phải thu phí bảo hiểm gốc	32.853.385.906	42.009.859.162
Phải thu hoạt động nhận tái bảo hiểm	151.446.332.961	125.672.751.079
Phải thu hoạt động nhượng tái bảo hiểm	115.674.248.893	137.321.988.051
Phải thu khác hoạt động bảo hiểm	147.021.427	147.021.427
Phải thu liên quan đến đồng bảo hiểm	8.039.375.140	8.969.579.383
	<b>308.160.364.327</b>	<b>314.121.199.102</b>
<b>Trả trước cho người bán ngắn hạn</b>	<b>1.550.596.228</b>	<b>645.641.070</b>
<b>Phải thu ngắn hạn khác</b>		
Lãi tiền gửi ngân hàng	78.292.319.445	74.880.654.176
Phải thu lãi trái phiếu	12.541.198.630	11.003.589.041
Tạm ứng	13.014.302.597	5.522.232.425
Đặt cọc tiền thuê văn phòng	570.800.000	570.800.000
Cầm cố, ký cược, ký quỹ ngắn hạn khác	666.650.000	666.650.000
Phải thu khác	8.694.445.440	4.550.132.154
	<b>113.779.716.112</b>	<b>97.194.057.796</b>
<b>Tổng cộng các khoản phải thu</b>	<b>423.490.676.667</b>	<b>411.960.897.968</b>
Dự phòng phải thu ngắn hạn khó đòi	(20.125.064.158)	(18.698.419.071)
<b>Giá trị thuần của các khoản phải thu ngắn hạn</b>	<b>403.365.612.509</b>	<b>393.262.478.897</b>

**7. CHI PHÍ HOA HỒNG CHƯA PHÂN BỐ**

	<i>Ngày 30 tháng 6 năm 2017 VND</i>	<i>Ngày 31 tháng 12 năm 2016 VND</i>
<b>Số dư đầu kỳ</b>	<b>75.760.525.457</b>	<b>54.874.855.847</b>
Phát sinh trong kỳ	75.781.819.586	140.974.452.450
Phân bổ vào chi phí trong kỳ	(73.589.143.468)	(120.088.782.840)
<b>Số dư cuối kỳ</b>	<b>77.953.201.575</b>	<b>75.760.525.457</b>

**8. KÝ QUỸ BẢO HIỂM**

Tổng Công ty đã thực hiện ký quỹ bảo hiểm bằng 2% vốn pháp định, tương đương 6 tỷ VND theo quy định tại khoản 2 Điều 16 Nghị định số 73/2016/NĐ-CP ban hành ngày 1 tháng 7 năm 2016 của Chính phủ.

**Tổng Công ty Cổ phần Bảo hiểm  
Ngân hàng Đầu tư và Phát triển Việt Nam**

B09 - DNPNT

THUYẾT MINH BÁO CÁO TÀI CHÍNH RIÊNG GIỮA NIÊN ĐỘ (tiếp theo)  
tại ngày 30 tháng 6 năm 2017 và cho giai đoạn tài chính sáu tháng kết thúc cùng ngày

**9. TÀI SẢN CÓ ĐỊNH HỮU HÌNH**

	Nhà cửa VND	Máy móc thiết bị VND	Phương tiện vận tải VND	Thiết bị dụng cụ quản lý VND	TSCĐ hữu hình khác VND	Tổng cộng VND
<b>Nguyên giá</b>						
Ngày 1 tháng 1 năm 2017	2.300.000.000	4.333.736.073	52.542.422.323	154.674.273	431.404.127	59.762.236.796
Mua mới trong năm	-	137.505.000	11.800.000	-	-	149.305.000
Ngày 30 tháng 6 năm 2017	2.300.000.000	4.471.241.073	52.554.222.323	154.674.273	431.404.127	59.911.541.796
<b>Giá trị hao mòn lũy kế</b>						
Ngày 1 tháng 1 năm 2017	(444.666.686)	(3.010.692.024)	(28.857.414.117)	(74.845.131)	(292.159.688)	(32.679.777.646)
Khấu hao trong năm	(46.000.002)	(318.532.370)	(2.871.503.473)	(21.470.076)	(37.273.028)	(3.294.778.949)
Ngày 30 tháng 6 năm 2017	(490.666.688)	(3.329.224.394)	(31.728.917.590)	(96.315.207)	(329.432.716)	(35.974.556.595)
<b>Giá trị còn lại</b>						
Ngày 1 tháng 1 năm 2017	1.855.333.314	1.323.044.049	23.685.008.206	79.829.142	139.244.439	27.082.459.150
Ngày 30 tháng 6 năm 2017	1.809.333.312	1.142.016.679	20.825.304.733	58.359.066	101.971.411	23.936.985.201

THUYẾT MINH BÁO CÁO TÀI CHÍNH RIÊNG GIỮA NIÊN ĐỘ (tiếp theo)  
tại ngày 30 tháng 6 năm 2017 và cho giai đoạn tài chính sáu tháng kết thúc cùng ngày

**10. TÀI SẢN CÓ ĐỊNH VÔ HÌNH**

	<i>Phần mềm VND</i>	<i>TSCĐ vô hình khác VND</i>	<i>Quyền sử dụng đất VND</i>	<i>Tổng cộng VND</i>
<b>Nguyên giá</b>				
Ngày 1 tháng 1 năm 2017	215.949.125	70.000.000	6.500.000.000	6.785.949.125
Mua mới trong năm	59.900.000	-	-	59.900.000
Ngày 30 tháng 6 năm 2017	<u>275.849.125</u>	<u>70.000.000</u>	<u>6.500.000.000</u>	<u>6.845.849.125</u>
<b>Giá trị hao mòn lũy kế</b>				
Ngày 1 tháng 1 năm 2017	(146.879.179)	(36.037.029)	-	(182.916.208)
Khấu hao trong năm	(22.107.408)	(11.668.664)	-	(33.774.072)
Ngày 30 tháng 6 năm 2017	<u>(168.986.587)</u>	<u>(47.703.693)</u>	<u>-</u>	<u>(216.690.280)</u>
<b>Giá trị còn lại</b>				
Ngày 1 tháng 1 năm 2017	<u>69.069.946</u>	<u>33.962.971</u>	<u>6.500.000.000</u>	<u>6.603.032.917</u>
Ngày 30 tháng 6 năm 2017	<u>106.862.538</u>	<u>22.296.307</u>	<u>6.500.000.000</u>	<u>6.629.158.845</u>

**11. CHI PHÍ TRẢ TRƯỚC DÀI HẠN**

Chi phí trả trước dài hạn bao gồm các khoản chi phí sửa chữa văn phòng của một số Công ty thành viên và phân bổ công cụ dụng cụ có thời gian sử dụng trên 1 năm.

**12. PHẢI TRẢ NGƯỜI BÁN NGẮN HẠN**

	<i>Ngày 30 tháng 6 năm 2017 VND</i>	<i>Ngày 31 tháng 12 năm 2016 VND</i>
<b>Phải trả về hợp đồng bảo hiểm</b>	<b>319.166.380.734</b>	<b>306.906.480.159</b>
Phải trả phí nhượng tái bảo hiểm	213.582.267.283	239.997.812.832
Phải trả doanh nghiệp tham gia đồng bảo hiểm	3.900.894.260	3.584.415.780
Phải trả bồi thường bảo hiểm	52.440.934.519	27.743.673.947
Phải trả hoa hồng bảo hiểm	12.569.319.142	10.535.240.804
Phải trả cho hợp đồng tái bảo hiểm vượt mức bồi thường (XOL)	36.554.933.699	24.911.296.796
Phải trả khác về hợp đồng bảo hiểm	118.031.831	134.040.000
<b>Phải trả khác cho người bán</b>	<b>321.843.944</b>	<b>1.505.003.785</b>
Phải trả khác	321.843.944	1.505.003.785
	<u><b>319.488.224.678</b></u>	<u><b>308.411.483.944</b></u>

THUYẾT MINH BÁO CÁO TÀI CHÍNH RIÊNG GIỮA NIÊN ĐỘ (tiếp theo)  
tại ngày 30 tháng 6 năm 2017 và cho giai đoạn tài chính sáu tháng kết thúc cùng ngày

**13. THUẾ VÀ CÁC KHOẢN PHẢI NỘP NHÀ NƯỚC**

	Ngày 31 tháng 12 năm 2016 VND	Phát sinh trong kỳ		Ngày 30 tháng 6 năm 2017 VND
		Số phải nộp VND	Số đã nộp VND	
Thuế giá trị gia tăng	8.130.993.417	39.884.823.659	(41.029.349.003)	6.986.468.073
Thuế thu nhập doanh nghiệp	3.819.791.430	16.737.763.152	(13.583.018.226)	6.974.536.356
Thuế khác	4.231.517.198	7.944.380.797	(8.995.292.670)	3.180.605.325
<b>Tổng cộng</b>	<b>16.182.302.045</b>	<b>64.566.967.608</b>	<b>(63.607.659.899)</b>	<b>17.141.609.754</b>

**14. CHI PHÍ PHẢI TRẢ NGẮN HẠN**

	Ngày 30 tháng 6 năm 2017 VND	Ngày 31 tháng 12 năm 2016 VND
Quỹ trách nhiệm dân sự bắt buộc	1.857.375.122	1.194.395.676
Quỹ bảo vệ người được bảo hiểm	4.776.087.740	3.933.775.723
Quỹ cháy nổ bắt buộc	2.896.512.124	1.374.418.357
Quỹ tăng cường công tác quản lý, giám sát thị trường bảo hiểm	483.785.687	249.901.866
Các chi phí phải trả khác	17.967.461.556	6.136.099.817
<b>Tổng cộng</b>	<b>27.981.222.229</b>	<b>12.888.591.439</b>

**15. DOANH THU HOA HỒNG CHƯA ĐƯỢC HƯỞNG**

Doanh thu hoa hồng chưa được hưởng bao gồm các khoản hoa hồng bảo hiểm chưa được tính vào doanh thu kỳ này tương ứng với phí nhượng tái bảo hiểm được chuyển sang phân bổ vào các kỳ kế toán sau theo Thông tư số 232/2012/TT-BTC của Bộ Tài chính.

	Ngày 30 tháng 6 năm 2017 VND	Ngày 31 tháng 12 năm 2016 VND
Số dư đầu kỳ	75.625.954.806	67.155.147.363
Phát sinh trong kỳ	54.221.177.526	136.490.327.360
Phân bổ vào doanh thu trong kỳ	(62.493.088.514)	(128.019.519.917)
<b>Số dư cuối kỳ</b>	<b>67.354.043.818</b>	<b>75.625.954.806</b>

THUYẾT MINH BÁO CÁO TÀI CHÍNH RIÊNG GIỮA NIÊN ĐỘ (tiếp theo)  
tại ngày 30 tháng 6 năm 2017 và cho giai đoạn tài chính sáu tháng kết thúc cùng ngày

16. CÁC KHOẢN PHẢI TRẢ KHÁC

	Ngày 30 tháng 6 năm 2017 VND	Ngày 31 tháng 12 năm 2016 VND
<b>Phải trả ngắn hạn khác</b>	<b>115.925.366.020</b>	<b>42.696.546.895</b>
Các khoản phải trả ngoài lương	986.198.211	511.903.144
Ký quỹ ngắn hạn	27.894.023.367	28.785.995.203
Các quỹ từ thiện	1.010.464.356	500.472.682
Các khoản phải trả, phải nộp khác	85.034.680.086	12.898.175.866
<b>Phải trả dài hạn khác</b>	<b>3.018.767.180</b>	<b>5.197.076.277</b>
Nhận ký quỹ, ký cược	3.018.767.180	5.197.076.277
<b>Tổng cộng</b>	<b>118.944.133.200</b>	<b>47.893.623.172</b>

17. CÁC KHOẢN DỰ PHÒNG NGHIỆP VỤ

17.1. Dự phòng phí chưa được hưởng và dự phòng bồi thường

	Dự phòng bảo hiểm gốc và nhận tái VND	Dự phòng nhượng tái bảo hiểm (tài sản tái bảo hiểm) VND	Dự phòng bảo hiểm thuần VND
<b>31 tháng 12 năm 2016</b>			
Dự phòng phí chưa được hưởng	915.247.142.029	(297.483.038.386)	617.764.103.643
Dự phòng bồi thường	503.878.630.777	(334.721.288.687)	169.157.342.090
<b>Tổng cộng</b>	<b>1.419.125.772.806</b>	<b>(632.204.327.073)</b>	<b>786.921.445.733</b>
<b>30 tháng 6 năm 2017</b>			
Dự phòng phí chưa được hưởng	926.865.477.672	(273.410.552.708)	653.454.924.964
Dự phòng bồi thường	880.880.779.896	(636.609.509.175)	244.271.270.721
<b>Tổng cộng</b>	<b>1.807.746.257.568</b>	<b>(910.020.061.883)</b>	<b>897.726.195.685</b>



THUYẾT MINH BÁO CÁO TÀI CHÍNH RIÊNG GIỮA NIÊN ĐỘ (tiếp theo)  
tại ngày 30 tháng 6 năm 2017 và cho giai đoạn tài chính sáu tháng kết thúc cùng ngày

**17. CÁC KHOẢN DỰ PHÒNG NGHIỆP VỤ (tiếp theo)**

**17.1. Dự phòng phí chưa được hưởng và dự phòng bồi thường (tiếp theo)**

**17.1.1 Dự phòng phí**

*Dự phòng phí bảo hiểm gốc và nhận tái bảo hiểm*

<i>Loại hình bảo hiểm</i>	<i>Ngày 30 tháng 6 năm 2017 VND</i>	<i>Ngày 31 tháng 12 năm 2016 VND</i>
Sức khỏe và tai nạn con người	168.211.030.329	139.998.301.552
Tài sản và thiệt hại	291.205.371.337	311.272.466.511
Hàng hoá vận chuyển	13.086.182.874	10.618.566.497
Xe cơ giới	306.670.907.473	314.890.217.292
Cháy nổ	107.907.942.136	92.586.315.744
Trách nhiệm	6.500.431.329	7.597.541.552
Thiệt hại kinh doanh	1.417.200.086	1.416.470.904
Hàng không	713.746.656	895.575.527
Thân tàu và TNDS chủ tàu	27.061.137.703	23.352.379.942
Rủi ro tài chính và rủi ro tín dụng	2.725.179.298	11.016.787.116
Nông nghiệp	1.366.348.451	1.602.519.392

**Tổng cộng** **926.865.477.672** **915.247.142.029**

*Dự phòng phí nhượng tái bảo hiểm (Tài sản tái bảo hiểm)*

<i>Loại hình bảo hiểm</i>	<i>Ngày 30 tháng 6 năm 2017 VND</i>	<i>Ngày 31 tháng 12 năm 2016 VND</i>
Sức khỏe và tai nạn con người	170.360.800	491.948.903
Tài sản và thiệt hại	184.784.636.917	206.417.508.297
Hàng hoá vận chuyển	9.073.044.554	7.731.185.937
Xe cơ giới	1.303.504.756	1.442.075.141
Cháy nổ	50.684.254.047	47.267.136.622
Trách nhiệm	4.321.174.103	4.979.320.911
Thiệt hại kinh doanh	1.135.464.202	1.267.637.052
Hàng không	637.553.009	788.706.430
Thân tàu và TNDS chủ tàu	18.180.339.696	16.510.082.794
Rủi ro tài chính và rủi ro tín dụng	1.920.901.076	9.185.035.554
Nông nghiệp	1.199.319.548	1.402.400.745

**Tổng cộng** **273.410.552.708** **297.483.038.386**

THUYẾT MINH BÁO CÁO TÀI CHÍNH RIÊNG GIỮA NIÊN ĐỘ (tiếp theo)  
tại ngày 30 tháng 6 năm 2017 và cho giai đoạn tài chính sáu tháng kết thúc cùng ngày

**17. CÁC KHOẢN DỰ PHÒNG NGHIỆP VỤ (tiếp theo)**

**17.1. Dự phòng phí chưa được hưởng và dự phòng bồi thường (tiếp theo)**

**17.1.2 Dự phòng bồi thường**

*Dự phòng bồi thường bảo hiểm gốc và nhận tái bảo hiểm*

<i>Loại hình bảo hiểm</i>	<i>Ngày 30 tháng 6 năm 2017 VND</i>	<i>Ngày 31 tháng 12 năm 2016 VND</i>
Sức khỏe và tai nạn con người	11.798.035.654	5.190.022.044
Tài sản và thiệt hại	360.692.232.577	260.258.832.670
Hàng hoá vận chuyển	21.974.988.976	17.540.444.933
Xe cơ giới	92.824.079.618	55.969.081.983
Cháy nổ	303.751.219.456	93.640.407.430
Trách nhiệm	1.648.090.654	2.620.265.247
Thiệt hại kinh doanh	11.350.000	-
Hàng không	14.524.535.144	14.544.499.895
Thân tàu và TNDS chủ tàu	32.489.852.449	31.948.681.207
Rủi ro tài chính và rủi ro tín dụng	40.982.726.209	21.982.726.209
Nông nghiệp	183.669.159	183.669.159
<b>Tổng cộng</b>	<b>880.880.779.896</b>	<b>503.878.630.777</b>

*Dự phòng bồi thường nhượng tái bảo hiểm (Tài sản tái bảo hiểm)*

<i>Loại hình bảo hiểm</i>	<i>Ngày 30 tháng 6 năm 2017 VND</i>	<i>Ngày 31 tháng 12 năm 2016 VND</i>
Sức khỏe và tai nạn con người	2.639.110	246.117.305
Tài sản và thiệt hại	296.749.148.728	212.540.334.783
Hàng hoá vận chuyển	17.031.867.865	10.465.805.729
Xe cơ giới	52.996.604	65.895.294
Cháy nổ	265.179.430.761	72.748.047.595
Trách nhiệm	688.300.664	962.967.188
Thiệt hại kinh doanh	10.014.786	-
Hàng không	13.447.841.589	13.465.657.079
Thân tàu và TNDS chủ tàu	25.387.504.118	24.216.698.764
Rủi ro tài chính và rủi ro tín dụng	18.059.764.950	9.764.950
<b>Tổng cộng</b>	<b>636.609.509.175</b>	<b>334.721.288.687</b>

THUYẾT MINH BÁO CÁO TÀI CHÍNH RIÊNG GIỮA NIÊN ĐỘ (tiếp theo)  
tại ngày 30 tháng 6 năm 2017 và cho giai đoạn tài chính sáu tháng kết thúc cùng ngày

**17. CÁC KHOẢN DỰ PHÒNG NGHIỆP VỤ (tiếp theo)**

**17.1. Dự phòng phí chưa được hưởng và dự phòng bồi thường (tiếp theo)**

**17.1.2 Dự phòng bồi thường (tiếp theo)**

Dự phòng bồi thường bao gồm:

- Dự phòng bồi thường cho các tổn thất chưa giải quyết tại thời điểm 30 tháng 6 năm 2017 được trích lập dựa trên mức ước tính tổn thất cho từng vụ tổn thất thuộc trách nhiệm bảo hiểm đã được thông báo hoặc yêu cầu thanh toán nhưng chưa được giải quyết tại thời điểm 30 tháng 6 năm 2017. Khoản dự phòng này được trích ở mức 847.915.386.879 VND tại thời điểm ngày 30 tháng 6 năm 2017. Trong đó, phần trách nhiệm bảo hiểm có thể thu hồi được từ các công ty nhận tái bảo hiểm liên quan đến các vụ tổn thất nêu trên ước tính là 636.609.509.175 VND.
- Dự phòng bồi thường cho các tổn thất đã phát sinh thuộc trách nhiệm bảo hiểm nhưng chưa khiếu nại tại thời điểm ngày 31 tháng 12 năm 2017 được ước tính là vào khoảng 32.965.393.017 VND tại thời điểm ngày 30 tháng 6 năm 2017. Phần dự phòng bồi thường cho các tổn thất đã phát sinh trách nhiệm bảo hiểm nhưng chưa khiếu nại giảm trong kỳ là 1.119.651.404 VND, được ghi nhận vào báo cáo kết quả hoạt động kinh doanh riêng.

**17.2. Dự phòng dao động lớn**

	<i>Ngày 30 tháng 6 năm 2017 VND</i>	<i>Ngày 31 tháng 12 năm 2016 VND</i>
Số dư đầu kỳ	<b>83.000.220.514</b>	<b>71.828.167.846</b>
Số trích lập thêm trong kỳ	6.084.000.750	11.172.052.668
Số sử dụng trong kỳ	-	-
<b>Số dư cuối kỳ</b>	<b><u>89.084.221.264</u></b>	<b><u>83.000.220.514</u></b>

**Tổng Công ty Cổ phần Bảo hiểm  
Ngân hàng Đầu tư và Phát triển Việt Nam**

B09 - DNPNT

THUYẾT MINH BÁO CÁO TÀI CHÍNH RIÊNG GIỮA NIÊN ĐỘ (tiếp theo)  
tại ngày 30 tháng 6 năm 2017 và cho giai đoạn tài chính sáu tháng kết thúc cùng ngày

**18. VỐN CHỦ SỞ HỮU**

	Vốn góp của chủ sở hữu VND	Thặng dư vốn cổ phần VND	Quý đầu tư phát triển VND	Quý dự trữ bất buộc VND	Lợi nhuận sau thuế chưa phân phối VND	Tổng công VND
<b>Tại ngày 1 tháng 1 năm 2016</b>	<b>1.172.768.950.000</b>	<b>655.565.033.362</b>	<b>1.800.187.891</b>	<b>22.310.289.169</b>	<b>92.495.888.942</b>	<b>1.944.940.349.364</b>
Lợi nhuận thuần trong năm	-	-	-	-	113.278.536.837	113.278.536.837
Giảm trong năm	-	-	4.657.768.147	5.666.444.496	(96.690.349.643)	(86.366.137.000)
- Trích lập quỹ dự trữ bất buộc từ lợi nhuận trong năm	-	-	-	5.666.444.496	(5.666.444.496)	-
- Trích lập quỹ khen thưởng từ lợi nhuận trong năm	-	-	-	-	(16.000.000.000)	(16.000.000.000)
- Trích lập quỹ đầu tư phát triển	-	-	4.657.768.147	-	(4.657.768.147)	-
- Trả cổ tức	-	-	-	-	(70.366.137.000)	(70.366.137.000)
<b>Tại ngày 31 tháng 12 năm 2016</b>	<b>1.172.768.950.000</b>	<b>655.565.033.362</b>	<b>6.457.956.038</b>	<b>27.976.733.665</b>	<b>109.084.076.136</b>	<b>1.971.852.749.201</b>
<b>Tại ngày 1 tháng 1 năm 2017</b>	<b>1.172.768.950.000</b>	<b>655.565.033.362</b>	<b>6.457.956.038</b>	<b>27.976.733.665</b>	<b>109.084.076.136</b>	<b>1.971.852.749.201</b>
Lợi nhuận thuần trong năm	-	-	-	-	67.672.645.815	67.672.645.815
Giảm trong kỳ	-	-	-	3.381.114.614	(105.474.941.114)	(102.093.826.500)
- Trích lập quỹ dự trữ bất buộc từ lợi nhuận trong kỳ	-	-	-	3.381.114.614	(3.381.114.614)	-
- Trích lập quỹ khen thưởng từ lợi nhuận trong kỳ (*)	-	-	-	-	(20.000.000.000)	(20.000.000.000)
- Trả cổ tức (*)	-	-	-	-	(82.093.826.500)	(82.093.826.500)
<b>Tại ngày 30 tháng 6 năm 2017</b>	<b>1.172.768.950.000</b>	<b>655.565.033.362</b>	<b>6.457.956.038</b>	<b>31.357.848.279</b>	<b>71.281.780.837</b>	<b>1.937.431.568.516</b>

(\*) Theo Nghị quyết số 01/2017/NQ-ĐHĐCĐ ngày 28 tháng 3 năm 2017 được Đại hội đồng cổ đông thông qua.

THUYẾT MINH BÁO CÁO TÀI CHÍNH RIÊNG GIỮA NIÊN ĐỘ (tiếp theo)  
tại ngày 30 tháng 6 năm 2017 và cho giai đoạn tài chính sáu tháng kết thúc cùng ngày

**18. VỐN CHỦ SỞ HỮU (tiếp theo)**

**18.1. Chi tiết vốn góp của chủ sở hữu**

	Ngày 30 tháng 6 năm 2017 VND	Ngày 31 tháng 12 năm 2016 VND
Vốn góp của Công ty mẹ (BIDV)	597.492.590.000	597.492.590.000
Vốn góp của Cổ đông chiến lược (Fairfax)	410.469.130.000	410.469.130.000
Vốn góp của các cổ đông khác	164.807.230.000	164.807.230.000
<b>Tổng cộng</b>	<b><u>1.172.768.950.000</u></b>	<b><u>1.172.768.950.000</u></b>

**18.2. Các giao dịch về vốn với các chủ sở hữu và phân phối cổ tức**

	Ngày 30 tháng 6 năm 2017 VND	Ngày 31 tháng 12 năm 2016 VND
Vốn đầu tư của chủ sở hữu		
Vốn góp đầu kỳ	1.172.768.950.000	1.172.768.950.000
Vốn góp tăng trong kỳ	-	-
<b>Vốn góp cuối kỳ</b>	<b><u>1.172.768.950.000</u></b>	<b><u>1.172.768.950.000</u></b>
Cổ tức, lợi nhuận đã chia	<b>(82.093.826.500)</b>	<b>(70.366.137.000)</b>

**18.3. Cổ phiếu**

	Ngày 30 tháng 6 năm 2017 VND	Ngày 31 tháng 12 năm 2016 VND
<b>Số lượng cổ phiếu đăng ký phát hành</b>	<b>117.276.895</b>	<b>117.276.895</b>
<b>Số lượng cổ phiếu đã bán ra công chúng</b>	<b>117.276.895</b>	<b>117.276.895</b>
Cổ phiếu phổ thông	117.276.895	117.276.895
Cổ phiếu ưu đãi	-	-
<b>Số lượng cổ phiếu được mua lại (cổ phiếu quỹ)</b>	<b>-</b>	<b>-</b>
Cổ phiếu phổ thông	-	-
Cổ phiếu ưu đãi	-	-
<b>Số lượng cổ phiếu đang lưu hành</b>	<b>117.276.895</b>	<b>117.276.895</b>
Cổ phiếu phổ thông	117.276.895	117.276.895
Cổ phiếu ưu đãi	-	-

Mệnh giá cổ phiếu đang lưu hành (VND/cổ phiếu): 10.000

THUYẾT MINH BÁO CÁO TÀI CHÍNH RIÊNG GIỮA NIÊN ĐỘ (tiếp theo)  
tại ngày 30 tháng 6 năm 2017 và cho giai đoạn tài chính sáu tháng kết thúc cùng ngày

**19. DOANH THU PHÍ BẢO HIỂM**

	<i>Giai đoạn tài chính sáu tháng kết thúc ngày 30 tháng 6 năm 2017</i> VND	<i>Giai đoạn tài chính sáu tháng kết thúc ngày 30 tháng 6 năm 2016</i> VND
Phí bảo hiểm gốc	773.046.548.190	703.665.236.924
Các khoản giảm trừ phí bảo hiểm gốc	(699.808.238)	(144.033.731)
<b>Tổng phí bảo hiểm gốc</b>	<b>772.346.739.952</b>	<b>703.521.203.193</b>
Phí nhận tái bảo hiểm	81.572.559.174	87.673.049.071
Tăng dự phòng phí bảo hiểm gốc và nhận tái bảo hiểm	(11.618.335.643)	(72.268.572.804)
<b>Tổng cộng</b>	<b>842.300.963.483</b>	<b>718.925.679.460</b>

**19.1 Doanh thu phí bảo hiểm gốc**

<i>Loại hình bảo hiểm</i>	<i>Giai đoạn tài chính sáu tháng kết thúc ngày 30 tháng 6 năm 2017</i> VND	<i>Giai đoạn tài chính sáu tháng kết thúc ngày 30 tháng 6 năm 2016</i> VND
Sức khỏe và tai nạn con người	114.530.291.857	86.095.597.479
Tài sản và thiệt hại	138.429.061.572	124.702.892.134
Hàng hoá vận chuyển	61.954.474.931	52.886.759.624
Xe cơ giới	287.681.795.064	275.206.967.777
Cháy nổ	116.329.451.341	101.582.696.338
Trách nhiệm	6.123.191.678	5.111.888.062
Thiệt hại kinh doanh	2.209.052.206	1.910.219.272
Hàng không	102.915.000	-
Thân tàu và TNDS chủ tàu	40.557.127.120	42.200.426.925
Rủi ro tài chính và rủi ro tín dụng	2.860.994.881	6.490.113.409
Nông nghiệp	1.568.384.302	7.333.642.173
<b>Tổng cộng</b>	<b>772.346.739.952</b>	<b>703.521.203.193</b>

**19.2 Doanh thu phí nhận tái bảo hiểm**

<i>Loại hình bảo hiểm</i>	<i>Giai đoạn tài chính sáu tháng kết thúc ngày 30 tháng 6 năm 2017</i> VND	<i>Giai đoạn tài chính sáu tháng kết thúc ngày 30 tháng 6 năm 2016</i> VND
Sức khỏe và tai nạn con người	6.504.987.480	12.189.882.319
Tài sản và thiệt hại	47.153.723.802	43.779.438.214
Hàng hoá vận chuyển	1.051.479.821	2.563.705.125
Xe cơ giới	17.864.694.495	15.756.227.820
Cháy nổ	6.531.146.636	8.109.139.716
Trách nhiệm	162.681.026	1.062.211.691
Thiệt hại kinh doanh	617.128.103	552.097.728
Hàng không	1.391.627.503	2.783.882.660
Thân tàu và TNDS chủ tàu	132.426.955	802.521.299
Rủi ro tài chính và rủi ro tín dụng	162.663.353	64.827.150
Nông nghiệp	-	9.115.349
<b>Tổng cộng</b>	<b>81.572.559.174</b>	<b>87.673.049.071</b>

THUYẾT MINH BÁO CÁO TÀI CHÍNH RIÊNG GIỮA NIÊN ĐỘ (tiếp theo)  
tại ngày 30 tháng 6 năm 2017 và cho giai đoạn tài chính sáu tháng kết thúc cùng ngày

**20. PHÍ NHƯỢNG TÁI BẢO HIỂM**

	<i>Giai đoạn tài chính sáu tháng kết thúc ngày 30 tháng 6 năm 2017 VND</i>	<i>Giai đoạn tài chính sáu tháng kết thúc ngày 30 tháng 6 năm 2016 VND</i>
Tổng phí nhượng tái bảo hiểm	245.519.224.090	245.776.874.396
(Tăng)/giảm dự phòng phí nhượng tái bảo hiểm	24.072.485.678	(6.874.212.350)
<b>Tổng cộng</b>	<b>269.591.709.768</b>	<b>238.902.662.046</b>

Tổng phí nhượng tái bảo hiểm bao gồm:

<i>Loại hình bảo hiểm</i>	<i>Giai đoạn tài chính sáu tháng kết thúc ngày 30 tháng 6 năm 2017 VND</i>	<i>Giai đoạn tài chính sáu tháng kết thúc ngày 30 tháng 6 năm 2016 VND</i>
Sức khỏe và tai nạn con người	285.397.603	495.270.776
Tài sản và thiệt hại	98.269.072.614	101.842.093.466
Hàng hoá vận chuyển	42.445.790.870	37.854.667.320
Xe cơ giới	1.397.628.966	1.384.924.173
Cháy nổ	65.342.060.566	57.311.796.540
Trách nhiệm	3.930.035.184	3.718.319.067
Thiệt hại kinh doanh	2.230.866.227	2.067.043.951
Hàng không	1.292.902.051	1.579.975.287
Thân tàu và TNDS chủ tàu	27.762.793.792	29.838.476.762
Rủi ro tài chính và rủi ro tín dụng	1.240.750.696	4.090.471.743
Nông nghiệp	1.321.925.521	5.593.835.311
<b>Tổng cộng</b>	<b>245.519.224.090</b>	<b>245.776.874.396</b>

**21. HOA HỒNG NHƯỢNG TÁI BẢO HIỂM**

	<i>Giai đoạn tài chính sáu tháng kết thúc ngày 30 tháng 6 năm 2017 VND</i>	<i>Giai đoạn tài chính sáu tháng kết thúc ngày 30 tháng 6 năm 2016 VND</i>
Hoa hồng nhượng tái bảo hiểm	62.493.088.514	58.937.260.383
Hoàn hoa hồng, giảm hoa hồng	-	-
<b>Tổng cộng</b>	<b>62.493.088.514</b>	<b>58.937.260.383</b>

THUYẾT MINH BÁO CÁO TÀI CHÍNH RIÊNG GIỮA NIÊN ĐỘ (tiếp theo)  
tại ngày 30 tháng 6 năm 2017 và cho giai đoạn tài chính sáu tháng kết thúc cùng ngày

**21. HOA HỒNG NHƯỢNG TÁI BẢO HIỂM (tiếp theo)**

Hoa hồng nhượng tái bảo hiểm bao gồm:

<i>Loại hình bảo hiểm</i>	<i>Giai đoạn tài chính sáu tháng kết thúc ngày 30 tháng 6 năm 2017</i> VND	<i>Giai đoạn tài chính sáu tháng kết thúc ngày 30 tháng 6 năm 2016</i> VND
Sức khỏe và tai nạn con người	96.681.157	256.283.994
Tài sản và thiệt hại	28.776.231.637	25.435.011.675
Hàng hoá vận chuyển	11.424.476.658	11.070.419.329
Xe cơ giới	512.385.871	421.116.314
Cháy nổ	16.210.476.612	16.305.526.029
Trách nhiệm	593.990.677	432.752.892
Thiệt hại kinh doanh	559.686.729	779.875.757
Hàng không	259.678.398	289.518.655
Thân tàu và TNSD chủ tàu	3.893.762.157	3.356.457.287
Rủi ro tài chính và rủi ro tín dụng	81.428.935	305.091.297
Nông nghiệp	84.289.683	285.207.154
<b>Tổng cộng</b>	<b>62.493.088.514</b>	<b>58.937.260.383</b>

**22. DOANH THU KHÁC HOẠT ĐỘNG KINH DOANH BẢO HIỂM**

	<i>Giai đoạn tài chính sáu tháng kết thúc ngày 30 tháng 6 năm 2017</i> VND	<i>Giai đoạn tài chính sáu tháng kết thúc ngày 30 tháng 6 năm 2016</i> VND
Phí quản lý đơn bảo hiểm	24.975.169.434	22.025.219.103
Doanh thu khác (*)	406.205.974	907.822.653
<b>Tổng cộng</b>	<b>25.381.375.408</b>	<b>22.933.041.756</b>

(\*) Doanh thu khác bao gồm phí quản lý đơn đồng bảo hiểm, thu bồi thường từ bên thứ 3 và doanh thu khác từ hoạt động tái bảo hiểm.

**23. TỔNG CHI BỒI THƯỜNG BẢO HIỂM**

	<i>Giai đoạn tài chính sáu tháng kết thúc ngày 30 tháng 6 năm 2017</i> VND	<i>Giai đoạn tài chính sáu tháng kết thúc ngày 30 tháng 6 năm 2016</i> VND
Tổng chi bồi thường gốc và bồi thường nhận tái	266.400.167.955	258.278.632.232
- Chi bồi thường bảo hiểm gốc	231.655.653.061	233.046.379.662
- Sử dụng dự phòng dao động lớn	-	-
- Chi bồi thường nhận tái bảo hiểm	34.744.514.894	25.232.252.570
Các khoản giảm trừ (Thu đòi người thứ ba bồi hoàn, thu hàng đã xử lý bồi thường 100%)	(1.966.244.282)	(12.908.342.285)
Thu bồi thường nhượng tái bảo hiểm	(68.330.074.788)	(54.241.921.931)
Tăng dự phòng bồi thường bảo hiểm gốc và nhận tái bảo hiểm	377.002.149.119	28.443.100.605
(Tăng)/giảm dự phòng bồi thường nhượng tái bảo hiểm	(301.888.220.488)	6.330.218.551
<b>Tổng chi bồi thường bảo hiểm</b>	<b>271.217.777.516</b>	<b>225.901.687.172</b>



THUYẾT MINH BÁO CÁO TÀI CHÍNH RIÊNG GIỮA NIÊN ĐỘ (tiếp theo)  
tại ngày 30 tháng 6 năm 2017 và cho giai đoạn tài chính sáu tháng kết thúc cùng ngày

**23. TỔNG CHI BỒI THƯỜNG BẢO HIỂM (tiếp theo)**

**23.1 Chi phí bồi thường bảo hiểm gốc**

Loại hình bảo hiểm	Giai đoạn tài chính sáu tháng kết thúc ngày 30 tháng 6 năm 2017	Giai đoạn tài chính sáu tháng kết thúc ngày 30 tháng 6 năm 2016
	VND	VND
Sức khỏe và tai nạn con người	28.342.889.966	31.250.716.109
Tài sản và thiệt hại	20.887.631.630	28.904.931.098
Hàng hoá vận chuyển	16.202.374.988	20.738.772.050
Xe cơ giới	112.503.938.295	107.184.489.440
Cháy nổ	48.863.774.679	38.004.938.382
Trách nhiệm	924.018.378	311.567.674
Thiệt hại kinh doanh	-	-
Hàng không	-	-
Thân tàu và TNDS chủ tàu	3.931.025.125	6.650.964.909
Rủi ro tài chính và rủi ro tín dụng	-	-
<b>Tổng cộng</b>	<b>231.655.653.061</b>	<b>233.046.379.662</b>

**23.2 Chi bồi thường nhận tái bảo hiểm**

Loại hình bảo hiểm	Giai đoạn tài chính sáu tháng kết thúc ngày 30 tháng 6 năm 2017	Giai đoạn tài chính sáu tháng kết thúc ngày 30 tháng 6 năm 2016
	VND	VND
Sức khỏe và tai nạn con người	297.165.905	16.141.930.229
Tài sản và thiệt hại	27.136.126.729	4.633.914.558
Hàng hoá vận chuyển	633.465.965	743.384.993
Xe cơ giới	5.595.752.660	980.989.045
Cháy nổ	5.362.134	2.049.834.091
Trách nhiệm	-	-
Hàng không	444.522.392	101.784.287
Thân tàu và TNDS chủ tàu	632.119.109	462.743.458
Rủi ro tài chính và rủi ro tín dụng	-	-
Nóng nghiệp	-	117.671.909
<b>Tổng cộng</b>	<b>34.744.514.894</b>	<b>25.232.252.570</b>

THUYẾT MINH BÁO CÁO TÀI CHÍNH RIÊNG GIỮA NIÊN ĐỘ (tiếp theo)  
tại ngày 30 tháng 6 năm 2017 và cho giai đoạn tài chính sáu tháng kết thúc cùng ngày

**23. TỔNG CHI BỒI THƯỜNG BẢO HIỂM (tiếp theo)**

**23.3 Thu bồi thường nhượng tái bảo hiểm**

<i>Loại hình bảo hiểm</i>	<i>Giai đoạn tài chính sáu tháng kết thúc ngày 30 tháng 6 năm 2017 VND</i>	<i>Giai đoạn tài chính sáu tháng kết thúc ngày 30 tháng 6 năm 2016 VND</i>
Sức khỏe và tai nạn con người	360.971.755	487.587.243
Tài sản và thiệt hại	25.485.963.649	21.115.902.145
Hàng hoá vận chuyển	10.110.331.826	6.582.316.988
Xe cơ giới	239.222.799	87.082.566
Cháy nổ	29.731.387.220	22.734.443.863
Trách nhiệm	344.767.426	-
Thiệt hại kinh doanh	-	-
Hàng không	1.284.156	90.620.333
Thân tàu và TNDS chủ tàu	2.056.145.957	3.163.968.793
Rủi ro tài chính và rủi ro tín dụng	-	-
<b>Tổng cộng</b>	<b>68.330.074.788</b>	<b>54.241.921.931</b>

**24. CHI PHÍ KHÁC HOẠT ĐỘNG KINH DOANH BẢO HIỂM**

	<i>Giai đoạn tài chính sáu tháng kết thúc ngày 30 tháng 6 năm 2017 VND</i>	<i>Giai đoạn tài chính sáu tháng kết thúc ngày 30 tháng 6 năm 2016 VND</i>
Chi hoa hồng bảo hiểm	73.589.143.468	58.422.462.221
Chi đánh giá rủi ro đối tượng được bảo hiểm	1.388.180	92.886.735
Chi quản lý đại lý bảo hiểm	9.081.655.760	8.130.646.990
Chi đề phòng, hạn chế tổn thất	1.357.321.853	856.210.990
Các khoản trích lập bắt buộc theo quy định	3.891.892.981	2.387.639.775
Chi khác	144.552.146.053	130.270.674.004
<b>Tổng cộng</b>	<b>232.473.548.295</b>	<b>200.160.520.715</b>

Chi khác bao gồm các khoản chi phí liên quan tới hoạt động khai thác bảo hiểm như: chi phí marketing, chi phí tiếp khách, phụ cấp xăng xe, điện thoại, chi phí đi công tác, bưu phí...

THUYẾT MINH BÁO CÁO TÀI CHÍNH RIÊNG GIỮA NIÊN ĐỘ (tiếp theo)  
tại ngày 30 tháng 6 năm 2017 và cho giai đoạn tài chính sáu tháng kết thúc cùng ngày

**25. DOANH THU HOẠT ĐỘNG TÀI CHÍNH**

	<i>Giai đoạn tài chính sáu tháng kết thúc ngày 30 tháng 6 năm 2017 VND</i>	<i>Giai đoạn tài chính sáu tháng kết thúc ngày 30 tháng 6 năm 2016 VND</i>
Lãi tiền gửi, tiền cho vay	79.705.025.161	71.004.402.150
Lãi đầu tư trái phiếu, kỳ phiếu, tín phiếu	11.862.033.833	10.297.280.656
Cổ tức, lợi nhuận được chia	3.621.620.000	2.663.144.000
Lãi chênh lệch tỷ giá	1.924.674.592	1.080.338.718
Lãi từ hoạt động kinh doanh chứng khoán	3.120.000	9.324.000
Doanh thu hoạt động tài chính khác	3.624.205	4.942.829
<b>Tổng cộng</b>	<b>97.120.097.791</b>	<b>85.059.432.353</b>

**26. CHI PHÍ HOẠT ĐỘNG TÀI CHÍNH**

	<i>Giai đoạn tài chính sáu tháng kết thúc ngày 30 tháng 6 năm 2017 VND</i>	<i>Giai đoạn tài chính sáu tháng kết thúc ngày 30 tháng 6 năm 2016 VND</i>
Lãi tiền vay	2.400.718	4.562.054
Chi phí hoạt động đầu tư chứng khoán	85.658.128	60.465.086
Lỗ từ hoạt động đầu tư chứng khoán	4.995.347.155	-
Lỗ chênh lệch tỷ giá đã thực hiện	4.419.647.876	1.775.464.832
Trích lập dự phòng giảm giá chứng khoán kinh doanh và tổn thất đầu tư	4.339.198.208	1.509.751.500
Chi phí tài chính khác	81.392.590	77.662.761
<b>Tổng cộng</b>	<b>13.923.644.675</b>	<b>3.427.906.233</b>

**27. CHI PHÍ QUẢN LÝ DOANH NGHIỆP**

	<i>Giai đoạn tài chính sáu tháng kết thúc ngày 30 tháng 6 năm 2017 VND</i>	<i>Giai đoạn tài chính sáu tháng kết thúc ngày 30 tháng 6 năm 2016 VND</i>
Chi phí nhân viên	77.940.747.119	73.911.740.511
Chi phí vật liệu	4.022.758.549	4.700.832.616
Chi phí đồ dùng văn phòng	1.533.573.888	1.497.143.112
Chi phí khấu hao TSCĐ	3.327.088.382	2.590.137.007
Thuế, phí và lệ phí	2.622.002.473	2.608.946.481
Chi phí dịch vụ mua ngoài	56.184.846.446	46.854.373.645
Trích lập/(hoàn nhập) chi phí dự phòng nợ phải thu khó đòi	1.426.645.087	(742.370.105)
Chi phí bằng tiền khác	2.665.406.080	2.003.956.824
<b>Tổng cộng</b>	<b>149.723.068.024</b>	<b>133.424.760.091</b>

THUYẾT MINH BÁO CÁO TÀI CHÍNH RIÊNG GIỮA NIÊN ĐỘ (tiếp theo)  
tại ngày 30 tháng 6 năm 2017 và cho giai đoạn tài chính sáu tháng kết thúc cùng ngày

**28. THU NHẬP KHÁC**

	<i>Giai đoạn tài chính sáu tháng kết thúc ngày 30 tháng 6 năm 2017 VND</i>	<i>Giai đoạn tài chính sáu tháng kết thúc ngày 30 tháng 6 năm 2016 VND</i>
Thu từ thanh lý, nhượng bán công cụ, dụng cụ	24.507.055	327.371.949
Thu từ các khoản nợ hết nghĩa vụ	-	-
Thu nhập khác	<u>131.728.352</u>	<u>278.338.456</u>
<b>Tổng cộng</b>	<b><u>156.235.407</u></b>	<b><u>605.710.405</u></b>

**29. CHI PHÍ KHÁC**

	<i>Giai đoạn tài chính sáu tháng kết thúc ngày 30 tháng 6 năm 2017 VND</i>	<i>Giai đoạn tài chính sáu tháng kết thúc ngày 30 tháng 6 năm 2016 VND</i>
Các khoản phạt vi phạm hành chính	12.453.968	16.441.599
Chi phí khác	<u>15.148.640</u>	<u>32.323.686</u>
<b>Tổng cộng</b>	<b><u>27.602.608</u></b>	<b><u>48.765.285</u></b>

**30. CHI PHÍ THUẾ THU NHẬP DOANH NGHIỆP**

Tổng Công ty có nghĩa vụ nộp Thuế Thu nhập Doanh nghiệp ("thuế TNDN") với thuế suất năm 2017 bằng 20% lợi nhuận chịu thuế (2016: 20%).

Các báo cáo thuế của Tổng Công ty sẽ chịu sự kiểm tra của cơ quan thuế. Do việc áp dụng luật và các qui định về thuế đối với các loại nghiệp vụ khác nhau có thể được giải thích theo nhiều cách khác nhau, số thuế được trình bày trên báo cáo tài chính riêng có thể sẽ bị thay đổi theo quyết định cuối cùng của cơ quan thuế.

**30.1 Chi phí thuế thu nhập doanh nghiệp**

	<i>Giai đoạn tài chính sáu tháng kết thúc ngày 30 tháng 6 năm 2017 VND</i>	<i>Giai đoạn tài chính sáu tháng kết thúc ngày 30 tháng 6 năm 2016 VND</i>
Chi phí thuế TNDN hiện hành	16.737.763.152	15.699.212.479
Chi phí/(thu nhập) thuế TNDN hoãn lại	-	-
<b>TỔNG CỘNG</b>	<b><u>16.737.763.152</u></b>	<b><u>15.699.212.479</u></b>

THUYẾT MINH BÁO CÁO TÀI CHÍNH RIÊNG GIỮA NIÊN ĐỘ (tiếp theo)  
tại ngày 30 tháng 6 năm 2017 và cho giai đoạn tài chính sáu tháng kết thúc cùng ngày

**30. CHI PHÍ THUẾ THU NHẬP DOANH NGHIỆP (tiếp theo)**

**30.1 Chi phí thuế thu nhập doanh nghiệp (tiếp theo)**

Thuế thu nhập doanh nghiệp hiện hành phải trả được xác định dựa trên thu nhập chịu thuế của kỳ báo cáo hiện tại. Thu nhập chịu thuế khác với thu nhập được báo cáo trong báo cáo kết quả hoạt động kinh doanh riêng vì thu nhập chịu thuế không bao gồm các khoản mục thu nhập chịu thuế hay chi phí được khấu trừ cho mục đích tính thuế trong các kỳ khác và cũng không bao gồm các khoản mục không phải chịu thuế hay không được khấu trừ cho mục đích tính thuế. Thuế thu nhập doanh nghiệp hiện hành phải trả của Tổng Công ty được tính theo thuế suất đã ban hành đến ngày kết thúc kỳ kế toán.

Dưới đây là đối chiếu chi phí thuế TNDN và kết quả của lợi nhuận/(lỗ) kế toán trước thuế nhân với thuế suất thuế TNDN:

	<i>Giai đoạn tài chính sáu tháng kết thúc ngày 30 tháng 6 năm 2017 VND</i>	<i>Giai đoạn tài chính sáu tháng kết thúc ngày 30 tháng 6 năm 2016 VND</i>
<b>Tổng lợi nhuận kế toán trước thuế</b>	<b>84.410.408.967</b>	<b>79.140.649.037</b>
Thuế suất áp dụng	20%	20%
Thuế thu nhập doanh nghiệp	16.882.081.793	15.828.129.807
Các khoản điều chỉnh tăng:	580.005.359	1.088.160.458
<i>Chi phí không được khấu trừ khi tính thu nhập     chịu thuế</i>	<i>190.079.729</i>	<i>801.452.325</i>
<i>Phạt nộp chậm thuế</i>	<i>345.147</i>	<i>3.288.320</i>
<i>Trích quỹ bảo vệ người được bảo hiểm</i>	<i>341.363.954</i>	<i>283.419.813</i>
<i>Thuế TNDN trích thiếu trong những năm trước</i>	<i>48.216.529</i>	<i>-</i>
Các khoản điều chỉnh giảm	(724.324.000)	(1.217.077.786)
<i>Cổ tức không chịu thuế</i>	<i>(724.324.000)</i>	<i>(532.628.800)</i>
<i>Quỹ bảo vệ người được bảo hiểm năm trước</i>	<i>-</i>	<i>(172.901.550)</i>
<i>Hủy doanh thu phí bảo hiểm do không đủ điều     kiện ghi nhận theo quy định tại Thông tư số     194/2014/TT-BTC</i>	<i>-</i>	<i>(299.979.830)</i>
<i>Điều chỉnh thuế TNDN trích thiếu các kỳ trước</i>	<i>-</i>	<i>(211.567.606)</i>
<b>Chi phí thuế TNDN hiện hành</b>	<b>16.737.763.152</b>	<b>15.699.212.479</b>

THUYẾT MINH BÁO CÁO TÀI CHÍNH RIÊNG GIỮA NIÊN ĐỘ (tiếp theo)  
tại ngày 30 tháng 6 năm 2017 và cho giai đoạn tài chính sáu tháng kết thúc cùng ngày

**31. NGHIỆP VỤ VỚI CÁC BÊN LIÊN QUAN**

Những giao dịch trọng yếu của Tổng Công ty với các bên có liên quan trong năm như sau:

<i>Công ty liên quan</i>	<i>Mối quan hệ</i>	<i>Các giao dịch</i>	<i>Giai đoạn tài chính sáu tháng kết thúc ngày 30 tháng 6 năm 2017</i>	<i>Giai đoạn tài chính sáu tháng kết thúc ngày 30 tháng 6 năm 2016</i>
Ngân hàng Đầu tư Phát triển Việt Nam (BIDV)	Công ty mẹ	Doanh thu phí bảo hiểm gốc	81.652.823.866	73.051.150.197
		Chi phí bồi thường	(682.168.699)	(947.363.685)
		Chi phí hoa hồng	(9.117.584.572)	(4.555.966.120)
		Doanh thu từ hoạt động tiền gửi	68.727.695.652	58.183.257.244
		Chi phí thuê văn phòng	(5.860.171.987)	(6.317.779.595)
		Phí chuyển tiền	(911.031.893)	(915.652.326)
		Lãi vay ngắn hạn	(2.400.718)	(4.562.054)
Công ty Cho thuê Tài chính	Công ty con của BIDV	Doanh thu phí bảo hiểm gốc	110.186.906	119.532.101
		Chi bồi thường bảo hiểm	(5.200.000)	-
Ngân hàng Đầu tư và Phát triển Campuchia (BIDC)	Công ty con của BIDV	Doanh thu phí bảo hiểm gốc	251.978.705	370.312.061
		Doanh thu từ hoạt động tiền gửi	1.721.513.888	1.987.132.252
		Chi bồi thường bảo hiểm	(3.450.000)	-
Công ty Bảo hiểm Lào Việt	Công ty con	Doanh thu phí nhận tái	26.517.235.506	35.992.977.099
		Chi hoa hồng nhận tái	(7.100.404.839)	(9.579.431.223)
		Chi bồi thường nhận tái bảo hiểm	(6.241.092.233)	(1.402.500.477)

THUYẾT MINH BÁO CÁO TÀI CHÍNH RIÊNG GIỮA NIÊN ĐỘ (tiếp theo)  
tại ngày 30 tháng 6 năm 2017 và cho giai đoạn tài chính sáu tháng kết thúc cùng ngày

**31. NGHIỆP VỤ VỚI CÁC BÊN LIÊN QUAN (tiếp theo)**

Các khoản phải thu và phải trả các bên liên quan của Tổng Công ty tại ngày 30 tháng 6 năm 2017 như sau:

<i>Công ty liên quan</i>	<i>Mối quan hệ</i>	<i>Diễn giải</i>	<i>Khoản phải thu VND</i>	<i>Khoản phải trả VND</i>
Ngân hàng Đầu tư Phát triển Việt Nam (BIDV)	Công ty mẹ	Số dư tiền gửi thanh toán	33.092.225.983	
		Đầu tư tiền gửi có kỳ hạn tại BIDV	2.187.312.000.000	
		Phải thu lãi tiền gửi	67.797.487.498	
		Phải thu phí bảo hiểm gốc	193.273.095	
		Phải trả hoa hồng bảo hiểm		1.432.007.607
		Phải trả tiền thuê văn phòng		3.969.969.362
		Ký quỹ bảo hiểm tại BIDV	6.000.000.000	
		Các khoản phong tỏa tài khoản ngân hàng	6.153.417.160	
Công ty Cho thuê Tài chính I	Công ty con của BIDV	Phải thu phí bảo hiểm gốc	132.336.739	
		Hoa hồng bảo hiểm		3.428.300
Ngân hàng Đầu tư và Phát triển Campuchia (BIDC)	Công ty con của BIDV	Tiền gửi có kỳ hạn	43.000.000.000	
		Phải thu lãi tiền gửi có kỳ hạn	977.725.000	
		Hoa hồng bảo hiểm		
Công ty Bảo hiểm Lào Việt	Công ty con	Phải thu hoạt động nhận tái bảo hiểm	50.854.980.739	
		Phải trả bồi thường nhận tái		9.858.924.812
		Phải trả dự phòng bồi thường nhận tái		18.017.729.744

Các khoản thù lao của thành viên Hội đồng Quản trị:

	<i>Giai đoạn tài chính sáu tháng kết thúc ngày 30 tháng 6 năm 2017 VND</i>	<i>Giai đoạn tài chính sáu tháng kết thúc ngày 30 tháng 6 năm 2016 VND</i>
Thù lao Hội đồng Quản trị	134.000.000	285.000.000
<b>Tổng cộng</b>	<b>134.000.000</b>	<b>285.000.000</b>

Các khoản lương, thưởng của thành viên Ban Tổng Giám đốc:

	<i>Giai đoạn tài chính sáu tháng kết thúc ngày 30 tháng 6 năm 2017 VND</i>	<i>Giai đoạn tài chính sáu tháng kết thúc ngày 30 tháng 6 năm 2016 VND</i>
Lương và thưởng	5.792.537.475	4.092.334.385
Các khoản trợ cấp khác	114.000.000	228.000.000
<b>Tổng cộng</b>	<b>5.906.537.475</b>	<b>4.320.334.385</b>

Ngoài lương và thưởng, Ban Tổng Giám đốc không có bất kỳ lợi ích nào khác.

THUYẾT MINH BÁO CÁO TÀI CHÍNH RIÊNG GIỮA NIÊN ĐỘ (tiếp theo)  
tại ngày 30 tháng 6 năm 2017 và cho giai đoạn tài chính sáu tháng kết thúc cùng ngày

### 32. THÔNG TIN BÁO CÁO BỘ PHẬN

Theo quy định của Chuẩn mực Kế toán số 28 - Báo cáo bộ phận, tại đoạn 09, các bộ phận cần phải lập báo cáo được định nghĩa như sau:

- ▶ Bộ phận theo lĩnh vực kinh doanh là một bộ phận có thể phân biệt được của một doanh nghiệp tham gia vào quá trình sản xuất hoặc cung cấp sản phẩm, dịch vụ riêng lẻ, một nhóm các sản phẩm hoặc các dịch vụ có liên quan mà bộ phận này có rủi ro và lợi ích kinh tế khác với các bộ phận kinh doanh khác;
- ▶ Bộ phận theo khu vực địa lý là một bộ phận có thể phân biệt được của một doanh nghiệp tham gia vào quá trình sản xuất hoặc cung cấp sản phẩm, dịch vụ trong phạm vi một môi trường kinh tế cụ thể mà bộ phận này có rủi ro và lợi ích kinh tế khác với các bộ phận kinh doanh trong các môi trường kinh tế khác.

Theo bản chất hoạt động kinh doanh của BIC, mặc dù, Tổng Công ty có các công ty thành viên trên toàn quốc nhưng các công ty thành viên này đều hoạt động kinh doanh trên một lĩnh vực là bảo hiểm phi nhân thọ, cung cấp cùng một loại hình sản phẩm bảo hiểm phi nhân thọ và chịu các rủi ro tương tự nhau. Hơn nữa, các công ty này đều hoạt động tại Việt Nam, trong cùng phạm vi môi trường kinh tế. Do đó, Tổng Công ty Bảo hiểm BIDV không có các bộ phận cần phải lập và trình bày thông tin trong báo cáo tài chính riêng theo quy định tại Chuẩn mực Kế toán số 28.



THUYẾT MINH BÁO CÁO TÀI CHÍNH RIÊNG GIỮA NIÊN ĐỘ (tiếp theo)  
tại ngày 30 tháng 6 năm 2017 và cho giai đoạn tài chính sáu tháng kết thúc cùng ngày

### 33. CÁC CAM KẾT VÀ CÁC KHOẢN MỤC NGOÀI BẢNG CÂN ĐỐI KẾ TOÁN

#### Các cam kết thuê hoạt động

Tổng Công ty có cam kết hoạt động liên quan đến việc thuê văn phòng, các khoản thanh toán tiền thuê tối thiểu theo các cam kết thuê trong tương lai tại thời điểm lập báo cáo như sau:

	Ngày 30 tháng 6 năm 2017 VND	Ngày 31 tháng 12 năm 2016 VND
Cam kết thuê văn phòng		
- Đến hạn trong vòng 1 năm	1.482.247.770	272.272.727
- Đến hạn trong 1 – 5 năm	32.657.036.321	38.528.707.946
- Đến hạn trên 5 năm	6.893.420.646	3.186.132.782
<b>Tổng cộng</b>	<b>41.032.704.737</b>	<b>41.987.113.455</b>

#### Thuế nhà thầu

Tổng Công ty đã tính toán và giữ lại phần thuế nhà thầu của các nhà tái cư trú tại quốc gia không có hiệp định tránh đánh thuế hai lần với Việt Nam hoặc cư trú tại quốc gia có hiệp định tránh đánh thuế hai lần với Việt Nam, đã gửi hồ sơ hợp lệ liên quan cho cơ quan thuế và đang chờ cơ quan thuế xem xét.

#### Các thông tin khác về các khoản mục ngoài Bảng cân đối kế toán

CHỈ TIÊU	Ngày 30 tháng 6 năm 2017	Ngày 31 tháng 12 năm 2016
Hợp đồng bảo hiểm chưa phát sinh trách nhiệm (VND)	129.483.155.179	136.576.993.216
Ngoại tệ Đô la Mỹ (USD)	97.432,68	366.466,22
Ngoại tệ đồng Euro (EUR)	362.549,47	215.061,17
Ngoại tệ Bảng Anh (GBP)	23.862,96	-
Ngoại tệ Đô la Úc (AUD)	12.350,33	12.370,34

### 34. CƠ CHẾ QUẢN LÝ RỦI RO

#### 34.1 Cơ chế quản trị

Mục đích chính của cơ chế quản trị rủi ro và quản lý tài chính là nhằm bảo vệ cổ đông của Tổng Công ty từ các sự kiện cản trở Tổng Công ty đạt được các mục tiêu tài chính một cách ổn định. Hội đồng Quản trị và Ban Tổng Giám đốc nhận thấy tầm quan trọng của một hệ thống quản trị rủi ro hiệu quả.

Tổng Công ty đã thiết lập một bộ phận quản lý rủi ro với các điều khoản được thống nhất bởi Hội đồng Quản trị và các ủy ban. Bộ phận này được bổ sung thêm với một cơ cấu tổ chức rõ ràng bằng các văn bản quy định trách nhiệm và quyền hạn từ Hội đồng Quản trị đến Ban Tổng Giám đốc và các lãnh đạo cấp cao khác. Một khung chính sách đã được phát triển và áp dụng, trong đó chỉ ra những rủi ro chủ yếu của Tổng Công ty, các chuẩn mực về quản trị rủi ro, kiểm soát và tổ chức kinh doanh cho các hoạt động của Tổng Công ty. Mỗi chính sách sẽ được một thành viên trong Ban Tổng Giám đốc chịu trách nhiệm giám sát tính tuân thủ đối với chính sách này trong toàn Tổng Công ty.

THUYẾT MINH BÁO CÁO TÀI CHÍNH RIÊNG GIỮA NIÊN ĐỘ (tiếp theo)  
tại ngày 30 tháng 6 năm 2017 và cho giai đoạn tài chính sáu tháng kết thúc cùng ngày

**34. CƠ CHẾ QUẢN LÝ RỦI RO (tiếp theo)**

**34.2 Mục tiêu quản lý rủi ro, các chính sách và quy trình quản lý rủi ro bảo hiểm**

Hoạt động bảo hiểm chính thực hiện bởi Tổng Công ty là xây dựng các giả định về rủi ro tồn thất liên quan đến cá nhân hoặc tổ chức là đối tượng liên quan trực tiếp đến rủi ro đó. Các rủi ro đề cập có thể liên quan đến tài sản, trách nhiệm, tai nạn, sức khỏe, rủi ro tài chính hoặc rủi ro khác có thể phát sinh từ các sự kiện được bảo hiểm. Theo đó Tổng Công ty chịu các rủi ro bồi thường chưa xác định rõ về thời điểm cũng như mức độ. Tổng Công ty cũng chịu các rủi ro thị trường thông qua hoạt động đầu tư.

Tổng Công ty quản lý rủi ro bảo hiểm của mình bằng hạn mức khai thác bảo hiểm, các quy trình thủ tục phê duyệt cho các giao dịch có liên quan đến sản phẩm mới hoặc các giao dịch vượt quá hạn mức, đa dạng hóa rủi ro, đưa ra nguyên tắc định giá, tái bảo hiểm và giám sát các vấn đề nảy sinh.

**34.3 Quản lý vốn và yêu cầu theo luật định**

Mục tiêu đầu tiên của Tổng Công ty trong việc quản lý vốn là luôn luôn duy trì nguồn vốn đủ mạnh để hỗ trợ cho sự phát triển trong kinh doanh và đảm bảo yêu cầu về vốn pháp định. Tổng Công ty nhận thức được những tác động đối với lợi nhuận của cổ đông với mức độ vốn đã góp và tìm cách duy trì mức cân bằng thận trọng.

Yêu cầu về vốn pháp định phát sinh từ các hoạt động nghiệp vụ của Tổng Công ty và tại Việt Nam và yêu cầu Tổng Công ty phải giữ nguồn vốn vừa đủ để trang trải nợ và đáp ứng các quy định về biên khả năng thanh toán tại Việt Nam. Các yêu cầu về đảm bảo khả năng thanh toán áp dụng cho Tổng Công ty được quy định trong Thông tư số 125/2012/TT-BTC của Bộ Tài chính.

Bảng dưới đây nêu lên biên khả năng thanh toán tối thiểu và biên khả năng thanh toán của Tổng Công ty. Những người lập chính sách quan tâm đến việc bảo vệ quyền lợi của người mua bảo hiểm và theo dõi liên tục để đảm bảo các công ty bảo hiểm hoạt động hiệu quả vì lợi ích của người mua bảo hiểm. Những người lập chính sách đồng thời cũng quan tâm đến việc đảm bảo các công ty bảo hiểm có thể duy trì được trạng thái thanh khoản phù hợp, để đối phó với những nghĩa vụ bảo hiểm phát sinh ngoài dự báo do suy giảm kinh tế hoặc thảm họa tự nhiên.

	<i>Biên khả năng thanh toán của Tổng Công ty (triệu VND)</i>	<i>Biên khả năng thanh toán tối thiểu (triệu VND)</i>	<i>Tỷ lệ biên khả năng thanh toán</i>
Ngày 30 tháng 6 năm 2017	1.540.077	309.029	498%
Ngày 31 tháng 12 năm 2016	1.601.428	274.331	584%

Tỷ lệ biên khả năng thanh toán của Tổng Công ty là một chỉ số về khả năng thanh toán chung đối với các hoạt động bảo hiểm có liên quan, được tính dựa trên những quy định tương ứng được ban hành bởi Bộ Tài chính Việt Nam.

THUYẾT MINH BÁO CÁO TÀI CHÍNH RIÊNG GIỮA NIÊN ĐỘ (tiếp theo)  
tại ngày 30 tháng 6 năm 2017 và cho giai đoạn tài chính sáu tháng kết thúc cùng ngày

### 34. CƠ CHẾ QUẢN LÝ RỦI RO (tiếp theo)

#### 34.4 Chiến lược kinh doanh bảo hiểm

Chiến lược kinh doanh bảo hiểm của Tổng Công ty với mục tiêu đa dạng hóa nhằm đảm bảo sự cân bằng giữa các hoạt động kinh doanh và được dựa trên một danh mục lớn với những rủi ro tương tự trong một số năm, và như vậy, làm giảm sự biến động của kết quả kinh doanh.

#### 34.5 Chiến lược kinh doanh tái bảo hiểm

Tổng Công ty tái bảo hiểm một phần các rủi ro bảo hiểm để kiểm soát khả năng lỗ và bảo đảm an toàn vốn, thông qua hợp đồng tái bảo hiểm cố định và tạm thời. Các hợp đồng tái bảo hiểm chuyển giao một phần rủi ro và giới hạn rủi ro đối với từng hợp đồng bảo hiểm. Mức độ rủi ro giữ lại phụ thuộc vào đánh giá của Tổng Công ty đối với mỗi loại rủi ro cụ thể, phụ thuộc vào từng hoàn cảnh nhất định, nhằm tối đa hóa mức rủi ro chấp nhận được dựa trên phân tích từng đặc tính rủi ro. Theo các điều khoản của hợp đồng tái bảo hiểm, công ty nhận tái bảo hiểm đồng ý bồi hoàn số tiền thuộc trách nhiệm trong trường hợp có tổn thất bảo hiểm. Tuy nhiên, Tổng Công ty vẫn phải có trách nhiệm đối với chủ hợp đồng cho phần thuộc trách nhiệm công ty nhận tái nếu nhà tái bảo hiểm không thể thanh toán cho phần nghĩa vụ của họ.

Các hợp đồng tái bảo hiểm chứa đựng rủi ro xếp hạng tín nhiệm, để giảm thiểu rủi ro, chỉ những công ty nhận tái bảo hiểm đạt tiêu chuẩn đánh giá tín nhiệm của Tổng Công ty theo các đánh giá công khai của các công ty chuyên về xếp hạng tín nhiệm, hoặc do đánh giá nội bộ, mới được phép tiến hành giao dịch.

### 35. QUẢN LÝ RỦI RO BẢO HIỂM VÀ RỦI RO TÀI CHÍNH

Tổng Công ty tham gia vào các hợp đồng để chuyển giao rủi ro bảo hiểm hoặc rủi ro tài chính hoặc cả hai. Dưới đây là mô tả chi tiết các sản phẩm chính của Tổng Công ty và cách thức Tổng Công ty quản lý các rủi ro liên quan.

#### 35.1 Rủi ro bảo hiểm

*Phân tích các giả định, thay đổi giả định và phân tích độ nhạy*

Quy trình xây dựng các giả định nhằm đưa ra các ước tính với các kết quả khả thi nhất. Nguồn dữ liệu sử dụng như các thông số đầu vào cho các giả định được thu thập nội bộ, dựa trên nghiên cứu chi tiết và được tiến hành đều đặn. Các giả định được kiểm tra để đảm bảo thống nhất với các thông tin có thể quan sát khác. Các xu hướng hiện tại sẽ được nhấn mạnh nhiều hơn. Với trường hợp không có đủ thông tin trong quá khứ, các giả định thận trọng sẽ được sử dụng.

Việc dự đoán chắc chắn các khoản bồi thường cụ thể và chi phí cơ bản là tương đối khó khăn do bản chất kinh doanh. Mỗi tổn thất được thông báo sẽ được đánh giá riêng biệt theo từng trường hợp dựa trên từng hoàn cảnh cụ thể, thông tin sẵn có từ các nhà giám định tổn thất và kinh nghiệm quá khứ của các tổn thất tương tự. Các ước tính cho từng tổn thất được kiểm tra thường xuyên và cập nhật khi có thông tin mới phát sinh. Tác động của nhiều khoản mục ảnh hưởng đến chi phí bồi thường rất khó ước tính. Dự phòng được tính toán dựa trên thông tin đang sẵn có.

THUYẾT MINH BÁO CÁO TÀI CHÍNH RIÊNG GIỮA NIÊN ĐỘ (tiếp theo)  
tại ngày 30 tháng 6 năm 2017 và cho giai đoạn tài chính sáu tháng kết thúc cùng ngày

**35. QUẢN LÝ RỦI RO BẢO HIỂM VÀ RỦI RO TÀI CHÍNH (tiếp theo)**

**35.1 Rủi ro bảo hiểm (tiếp theo)**

*Phân tích các giá định, thay đổi giá định và phân tích độ nhạy (tiếp theo)*

Trích lập dự phòng nghiệp vụ bảo hiểm được thực hiện theo các phương pháp quy định tại Thông tư số 125/2012/TT-BTC ngày 30 tháng 7 năm 2012 của Bộ Tài chính. Cụ thể phương pháp trích lập dự phòng như sau:

Dự phòng bồi thường bao gồm dự phòng bồi thường cho các tổn thất đã khiếu nại nhưng đến cuối năm chưa giải quyết và dự phòng bồi thường cho các tổn thất đã phát sinh trách nhiệm bảo hiểm chưa khiếu nại.

- ▶ Dự phòng bồi thường cho các tổn thất đã thông báo hoặc yêu cầu đòi bồi thường nhưng đến cuối kỳ chưa giải quyết: được trích lập dựa trên cơ sở ước tính của từng vụ bồi thường thuộc trách nhiệm bảo hiểm đã được thông báo cho công ty bảo hiểm hoặc khách hàng đã yêu cầu đòi bồi thường tuy nhiên chưa giải quyết tại thời điểm cuối kỳ, theo quy định của Thông tư số 125/2012/TT-BTC; và
- ▶ Dự phòng bồi thường cho các tổn thất đã phát sinh trách nhiệm bảo hiểm chưa khiếu nại (IBNR).

Mặc dù Thông tư số 125/2012/TT-BTC đã có hướng dẫn phương pháp tính toán dự phòng IBNR khi lập báo cáo tài chính hàng năm, tuy nhiên hiện tại vẫn chưa có hướng dẫn cụ thể về việc lập dự phòng bồi thường IBNR tại thời điểm lập báo cáo tài chính riêng giữa niên độ. Vì vậy, để phục vụ mục đích lập báo cáo riêng giữa niên độ, Ban Tổng giám đốc đã tính dự phòng bồi thường IBNR bằng cách lấy số liệu dự phòng đã lập tại ngày 31 tháng 12 năm 2016 nhân với tốc độ tăng trưởng doanh thu phí bảo hiểm và chi phí bồi thường của kỳ báo cáo.

Tổng Công ty khai thác các hợp đồng bảo hiểm phi nhân thọ như bảo hiểm hàng hóa vận chuyển, bảo hiểm tàu thủy, bảo hiểm hàng không, bảo hiểm kỹ thuật, bảo hiểm hỏa hoạn, bảo hiểm y tế tự nguyện và bảo hiểm con người, bảo hiểm trách nhiệm chung và bảo hiểm xe cơ giới. Phần lớn các rủi ro trong các hợp đồng bảo hiểm phi nhân thọ thường được bảo hiểm trong thời hạn 12 tháng.

Tổng Công ty phải chịu rủi ro tích lũy phụ thuộc vào tình hình phát triển kinh tế của Việt Nam và dòng vốn đầu tư nước ngoài trong sản xuất và bất động sản đặc biệt là tại các trung tâm kinh tế lớn như thành phố Hồ Chí Minh, Hà Nội, Hải Phòng, Đà Nẵng và Đồng Nai.

THUYẾT MINH BÁO CÁO TÀI CHÍNH RIÊNG GIỮA NIÊN ĐỘ (tiếp theo)  
tại ngày 30 tháng 6 năm 2017 và cho giai đoạn tài chính sáu tháng kết thúc cùng ngày

**35. QUẢN LÝ RỦI RO BẢO HIỂM VÀ RỦI RO TÀI CHÍNH (tiếp theo)**

**35.1 Rủi ro bảo hiểm (tiếp theo)**

*Phân tích các giả định, thay đổi giả định và phân tích độ nhạy (tiếp theo)*

Đối với các hợp đồng bảo hiểm phi nhân thọ, rủi ro trọng yếu phát sinh từ thay đổi môi trường và thảm họa thiên nhiên. Việt Nam đã phải chịu tổn thất lớn như bão nhiệt đới, lũ sông, mưa bão và lở đất. Bão nhiệt đới dự kiến sẽ ảnh hưởng thường xuyên đến Việt Nam với mức độ nghiêm trọng ngày càng cao và tổn thất được bảo hiểm ngày càng lớn. Để đưa ra những biện pháp giảm thiểu rủi ro, Tổng Công ty đã thu xếp các hợp đồng tái bảo hiểm liên quan đến các loại hình bảo hiểm tài sản, xe cơ giới, vận chuyển hàng hóa và tàu thủy, đánh bắt cá để hạn chế các tổn thất do thảm họa gây ra nhằm tối thiểu hóa phần rủi ro giữ lại của Tổng Công ty.

Các hợp đồng chậm thông báo và có thời gian giải quyết trên một năm, có rủi ro liên quan là rủi ro lạm phát. Rủi ro này không biến đổi đáng kể theo địa điểm, loại hình và ngành được bảo hiểm.

Tổng Công ty cũng áp dụng mức trách nhiệm tối đa đối với một số hợp đồng cụ thể, cũng như thu xếp tái bảo hiểm để hạn chế rủi ro với các sự kiện thảm họa (ví dụ như thiệt hại do bão, lũ).

---

Mục đích của các chiến lược cấp đơn và tái bảo hiểm là để giảm rủi ro với các thảm họa dựa trên độ thích ứng rủi ro của Tổng Công ty được quyết định bởi Ban Tổng Giám đốc. Ban Tổng Giám đốc có thể quyết định tăng hay giảm khả năng chịu đựng tối đa dựa trên các điều kiện thị trường và các nhân tố khác.

*Mức độ tập trung của các rủi ro bảo hiểm*

Rủi ro bảo hiểm của Tổng Công ty bao gồm hầu hết các loại rủi ro bảo hiểm phi nhân thọ như rủi ro hàng hóa vận chuyển, rủi ro tàu thủy, rủi ro hàng không, rủi ro dầu khí, rủi ro tài sản, rủi ro con người, rủi ro kỹ thuật... Do vậy ngoài rủi ro tích tụ cùng loại rủi ro, Tổng Công ty còn đối mặt với rủi ro tích tụ các loại rủi ro liên quan, chẳng hạn như bảo hiểm đồng thời tàu và hàng, bảo hiểm đồng thời tài sản và con người... Tổng Công ty đã có quy định về quản lý rủi ro tích tụ và mua các hợp đồng tái bảo hiểm bảo vệ để giới hạn mức trách nhiệm khi xảy ra sự kiện rủi ro tích tụ hoặc thảm họa.

THUYẾT MINH BÁO CÁO TÀI CHÍNH RIÊNG GIỮA NIÊN ĐỘ (tiếp theo)  
tại ngày 30 tháng 6 năm 2017 và cho giai đoạn tài chính sáu tháng kết thúc cùng ngày

### 35. QUẢN LÝ RỦI RO BẢO HIỂM VÀ RỦI RO TÀI CHÍNH (tiếp theo)

#### 35.2 Rủi ro tài chính

Nợ phải trả tài chính của Tổng Công ty chủ yếu bao gồm các khoản phải trả người bán và các khoản phải trả khác. Tổng Công ty có các khoản phải thu khách hàng và các khoản phải thu khác, tiền mặt, tiền gửi ngắn hạn và một số khoản đầu tư tài chính khác. Tổng Công ty không nắm giữ hay phát hành công cụ tài chính phái sinh.

Tổng Công ty có rủi ro thị trường, rủi ro tín dụng và rủi ro thanh khoản.

Nghiệp vụ quản lý rủi ro là nghiệp vụ không thể thiếu cho toàn bộ hoạt động kinh doanh của Tổng Công ty. Tổng Công ty đã xây dựng hệ thống kiểm soát nhằm đảm bảo sự cân bằng ở mức hợp lý giữa chi phí rủi ro phát sinh và chi phí quản lý rủi ro. Ban Tổng Giám đốc liên tục theo dõi quy trình quản lý rủi ro của Tổng Công ty để đảm bảo sự cân bằng hợp lý giữa rủi ro và kiểm soát rủi ro.

Ban Tổng Giám đốc xem xét và thống nhất áp dụng các chính sách quản lý cho những rủi ro nói trên như sau.

##### 35.2.1 Rủi ro thị trường

Rủi ro thị trường là rủi ro mà giá trị hợp lý của các luồng tiền trong tương lai của một công cụ tài chính sẽ biến động theo những thay đổi của giá thị trường. Giá thị trường có bốn loại rủi ro: rủi ro lãi suất, rủi ro tiền tệ, rủi ro giá hàng hóa và rủi ro về giá khác, chẳng hạn như rủi ro về giá cổ phần.

Các phân tích độ nhạy như được trình bày dưới đây liên quan đến tình hình tài chính của Tổng Công ty tại ngày 30 tháng 6 năm 2017 và ngày 31 tháng 12 năm 2016.

##### *Rủi ro lãi suất*

Rủi ro lãi suất là rủi ro mà giá trị hợp lý hoặc các luồng tiền trong tương lai của một công cụ tài chính sẽ biến động theo những thay đổi của lãi suất thị trường. Rủi ro thị trường do thay đổi lãi suất của Tổng Công ty chủ yếu liên quan đến các khoản tiền gửi và trái phiếu của Tổng Công ty.

Tổng Công ty quản lý rủi ro lãi suất bằng cách phân tích tình hình cạnh tranh trên thị trường để có được các lãi suất có lợi cho mục đích của Tổng Công ty và vẫn nằm trong giới hạn quản lý rủi ro của mình.

Tổng Công ty không thực hiện phân tích độ nhạy đối với lãi suất vì rủi ro do thay đổi lãi suất của Tổng Công ty tại ngày lập báo cáo là không đáng kể.

THUYẾT MINH BÁO CÁO TÀI CHÍNH RIÊNG GIỮA NIÊN ĐỘ (tiếp theo)  
tại ngày 30 tháng 6 năm 2017 và cho giai đoạn tài chính sáu tháng kết thúc cùng ngày

**35. QUẢN LÝ RỦI RO BẢO HIỂM VÀ RỦI RO TÀI CHÍNH (tiếp theo)**

**35.2 Rủi ro tài chính (tiếp theo)**

**35.2.1 Rủi ro thị trường (tiếp theo)**

*Rủi ro ngoại tệ*

Rủi ro tỷ giá ngoại tệ là rủi ro liên quan đến lỗ phát sinh từ biến động của tỷ giá trao đổi ngoại tệ. Biến động tỷ giá trao đổi giữa VND và các ngoại tệ mà Tổng Công ty có sử dụng có thể ảnh hưởng đến trạng thái tài chính và kết quả hoạt động của Tổng Công ty. Rủi ro tỷ giá ngoại tệ đối với Tổng Công ty chủ yếu đến từ tỷ giá trao đổi giữa đô la Mỹ và đồng Việt Nam. Tổng Công ty hạn chế rủi ro này bằng cách giảm thiểu trạng thái ngoại tệ ròng.

Việc phần lớn các tài sản tài chính của Tổng Công ty là bằng VND đã giúp giảm thiểu rủi ro về tỷ giá ngoại tệ. Hầu hết các tài sản bằng ngoại tệ đều là Đô la Mỹ.

Ảnh hưởng của các thay đổi có thể xảy ra đối với báo cáo tình hình tài chính và báo cáo kết quả kinh doanh của Tổng Công ty trong trường hợp có sự biến động về tỷ giá giữa các loại ngoại tệ và VND được trình bày trong bảng dưới đây, giả định rằng tất cả các biến khác đều không thay đổi.

<i>Biến số tăng/(giảm)</i>	<i>Ảnh hưởng tới lợi nhuận trước thuế VND</i>	<i>Ảnh hưởng tới vốn chủ sở hữu VND</i>
<b>Ngày 30 tháng 6 năm 2017</b>		
+5%	631.032.567	504.826.053
-5%	(631.032.567)	(504.826.053)
<b>Ngày 31 tháng 12 năm 2016</b>		
+5%	1.882.833.963	1.506.267.170
-5%	(1.882.833.963)	(1.506.267.170)

*Rủi ro về giá cổ phiếu*

Các cổ phiếu đã niêm yết và chưa niêm yết do Tổng Công ty nắm giữ bị ảnh hưởng bởi các rủi ro thị trường phát sinh từ tính không chắc chắn về giá trị tương lai của cổ phiếu đầu tư. Tổng Công ty quản lý rủi ro về giá cổ phiếu bằng cách thiết lập hạn mức đầu tư vào cổ phiếu và các phân tích dự báo thị trường. Ban Tổng Giám đốc của Tổng Công ty cũng xem xét và phê duyệt các quyết định đầu tư trọng yếu vào cổ phiếu.

Tại ngày lập báo cáo tài chính riêng, giá trị hợp lý của các khoản đầu tư vào cổ phiếu niêm yết của Tổng Công ty là 199.821.401.000 VND (ngày 31 tháng 12 năm 2016: 166.582.834.600 VND). Nếu giá của các cổ phiếu này giảm 10% thì lợi nhuận trước thuế của Tổng Công ty sẽ giảm khoảng 3.521.216.917 (ngày 31 tháng 12 năm 2016: giảm 5.992.213.661 VND), phụ thuộc vào việc giảm giá trị này có đáng kể hoặc kéo dài hay không. Nếu giá của các cổ phiếu này tăng lên 10%, lợi nhuận trước thuế của Tổng Công ty sẽ tăng lên khoảng 2.128.744.039 VND (ngày 31 tháng 12 năm 2016: tăng 5.133.498.009 VND).

THUYẾT MINH BÁO CÁO TÀI CHÍNH RIÊNG GIỮA NIÊN ĐỘ (tiếp theo)  
tại ngày 30 tháng 6 năm 2017 và cho giai đoạn tài chính sáu tháng kết thúc cùng ngày

**35 QUẢN LÝ RỦI RO BẢO HIỂM VÀ RỦI RO TÀI CHÍNH (tiếp theo)**

**35.2 Rủi ro tài chính (tiếp theo)**

**35.2.2 Rủi ro tín dụng**

Rủi ro tín dụng là rủi ro mà một bên tham gia vào công cụ tài chính hoặc hợp đồng khách hàng không thực hiện các nghĩa vụ của mình, dẫn đến tổn thất về tài chính. Tổng Công ty có rủi ro tín dụng từ các hoạt động kinh doanh bảo hiểm của mình (chủ yếu đối với các khoản phải thu của khách hàng) và từ hoạt động tài chính của mình, bao gồm tiền gửi ngân hàng và các công cụ tài chính khác.

*Phải thu của khách hàng*

Các khoản phải thu khách hàng chịu rủi ro tín dụng gồm các khoản phải thu về bảo hiểm, tái bảo hiểm và các khoản phải thu khác. Tổng Công ty quản lý rủi ro tín dụng khách hàng thông qua các chính sách, thủ tục và quy trình kiểm soát của Tổng Công ty có liên quan đến việc quản lý rủi ro tín dụng khách hàng.

Khoản mục đáng kể nhất của các khoản phải thu về tái bảo hiểm là các khoản bồi thường phải thu đòi công ty tái bảo hiểm. Để giảm thiểu rủi ro này, Tổng Công ty đã thiết lập một số nguyên tắc kinh doanh và tài chính trong việc chấp nhận công ty tái bảo hiểm, sử dụng kết quả phân loại của các tổ chức xếp hạng tín dụng lớn đồng thời cân nhắc thêm những thông tin trên thị trường. Tổng Công ty cũng thường xuyên xem xét sự ổn định về tài chính của các công ty tái bảo hiểm từ thông tin đại chúng cũng như những nguồn khác, và xu hướng thanh toán những khoản phải trả của các công ty tái bảo hiểm.

*Tiền gửi ngân hàng và các công cụ tài chính khác*

Tổng Công ty chủ yếu duy trì số dư tiền gửi tại các ngân hàng được nhiều người biết đến ở Việt Nam. Tổng Công ty nhận thấy mức độ tập trung rủi ro tín dụng đối với tiền gửi ngân hàng là thấp.

Ban Tổng Giám đốc của Tổng Công ty đánh giá rằng tất cả các tài sản tài chính đều trong hạn và không bị suy giảm ngoại trừ các khoản phải thu sau đây được coi là quá hạn và bị suy giảm vào ngày 30 tháng 6 năm 2017.

Đơn vị: triệu VND

	Quá hạn nhưng không suy giảm		Quá hạn và bị suy giảm		Dự phòng nợ phải thu khó đòi
	< 90 ngày	91-180 ngày	181-360 ngày	> 360 ngày	
<b>Ngày 30 tháng 6 năm 2017</b>					
Phải thu từ hoạt động bảo hiểm	9.810	8.628	1.355	13.060	17.125
Phải thu từ hoạt động tài chính	-	-	-	3.000	3.000
<b>Tổng</b>	<b>9.810</b>	<b>8.628</b>	<b>1.355</b>	<b>16.060</b>	<b>20.125</b>
<b>Ngày 31 tháng 12 năm 2016</b>					
Phải thu từ hoạt động bảo hiểm	9.413	1.604	3.564	16.703	15.698
Phải thu từ hoạt động tài chính	-	-	-	3.000	3.000
<b>Tổng</b>	<b>9.413</b>	<b>1.604</b>	<b>3.564</b>	<b>19.703</b>	<b>18.698</b>

Dự phòng nợ phải thu khó đòi được trích lập theo quy định của Thông tư số 228/2009/TT-BTC của Bộ Tài chính ban hành ngày 7 tháng 12 năm 2009.



THUYẾT MINH BÁO CÁO TÀI CHÍNH RIÊNG GIỮA NIÊN ĐỘ (tiếp theo)  
tại ngày 30 tháng 6 năm 2017 và cho giai đoạn tài chính sáu tháng kết thúc cùng ngày

**35. QUẢN LÝ RỦI RO BẢO HIỂM VÀ RỦI RO TÀI CHÍNH (tiếp theo)**

**35.2 Rủi ro tài chính (tiếp theo)**

**35.2.3 Rủi ro thanh khoản**

Tổng Công ty phải đáp ứng được yêu cầu hàng ngày về nguồn tiền mặt, đặc biệt cho những khoản bồi thường phát sinh trên những hợp đồng bảo hiểm của Tổng Công ty. Do vậy xuất hiện một rủi ro rằng Tổng Công ty không có đủ lượng tiền mặt để thanh toán các khoản nợ đến hạn với một chi phí hợp lý. Tổng Công ty quản lý rủi ro bằng việc xem xét và thiết lập một mức độ hợp lý về các quỹ hoạt động để thanh toán những khoản nợ này.

*Đáo hạn theo hợp đồng*

Bảng dưới đây trình bày sơ lược thời gian đáo hạn theo hợp đồng nợ tài chính trên cơ sở không chiết khấu tại ngày 30 tháng 6 năm 2017 và ngày 31 tháng 12 năm 2016:

	Bất kỳ thời điểm nào VND	Dưới 1 năm VND	Từ 1 đến 5 năm VND	Tổng VND
<b>Ngày 30 tháng 6 năm 2017</b>				
<b>Nợ phải trả tài chính</b>				
Phải trả về bảo hiểm	69.029.179.752	-	-	69.029.179.752
Phải trả về tái bảo hiểm	-	250.137.200.982	-	250.137.200.982
Chi phí phải trả	-	27.981.222.229	-	27.981.222.229
Dự phòng phải trả bồi thường	880.880.779.896	-	-	880.880.779.896
Các khoản phải trả khác	201.788.779.934	-	-	201.788.779.934
	<b>1.151.698.739.582</b>	<b>278.118.423.211</b>	<b>-</b>	<b>1.429.817.162.793</b>
<b>Ngày 31 tháng 12 năm 2016</b>				
<b>Nợ phải trả tài chính</b>				
Phải trả về bảo hiểm	41.997.370.531	-	-	41.997.370.531
Phải trả về tái bảo hiểm	-	264.909.109.628	-	264.909.109.628
Chi phí phải trả	-	12.888.591.439	-	12.888.591.439
Dự phòng phải trả bồi thường	503.878.630.777	-	-	503.878.630.777
Các khoản phải trả khác	127.286.114.623	-	-	127.286.114.623
	<b>673.162.115.931</b>	<b>277.797.701.067</b>	<b>-</b>	<b>950.959.816.998</b>

THUYẾT MINH BÁO CÁO TÀI CHÍNH RIÊNG GIỮA NIÊN ĐỘ (tiếp theo)  
tại ngày 30 tháng 6 năm 2017 và cho giai đoạn tài chính sáu tháng kết thúc cùng ngày

### 36. TÀI SẢN TÀI CHÍNH VÀ NỢ PHẢI TRẢ TÀI CHÍNH

Ngày 6 tháng 11 năm 2009, Bộ Tài chính đã ban hành Thông tư số 210/2009/TT-BTC hướng dẫn áp dụng Chuẩn mực Báo cáo Tài chính Quốc tế về trình bày báo cáo tài chính và thuyết minh thông tin đối với công cụ tài chính ("Thông tư số 210") có hiệu lực cho các năm tài chính bắt đầu từ hoặc sau ngày 1 tháng 1 năm 2011. Thông tư số 210 đã đưa ra các định nghĩa về công cụ tài chính, bao gồm tài sản tài chính và nợ phải trả tài chính, công cụ tài chính phái sinh và công cụ vốn chủ sở hữu cũng như quy định cách thức phân loại, trình bày và thuyết minh các loại công cụ này.

Do Thông tư số 210 chỉ quy định việc trình bày báo cáo tài chính và thuyết minh thông tin đối với công cụ tài chính, các khái niệm dưới đây theo Thông tư số 210 chỉ áp dụng đối với việc lập thuyết minh trên báo cáo tài chính riêng. Các khoản mục tài sản và nợ của Tổng Công ty được ghi nhận và hạch toán theo các quy định hiện hành của các Chuẩn mực Kế toán và Hệ thống Kế toán Việt Nam áp dụng cho các doanh nghiệp bảo hiểm và các quy định có liên quan.

#### Tài sản tài chính

Các tài sản tài chính của Tổng Công ty theo phạm vi của Thông tư số 210/2009/TT-BTC bao gồm tiền và các khoản tiền gửi ngắn hạn, các khoản phải thu khách hàng và phải thu khác, các khoản cho vay, các công cụ tài chính được niêm yết và không được niêm yết.

---

Theo Thông tư số 210/2009/TT-BTC, tài sản tài chính được phân loại một cách phù hợp, cho mục đích thuyết minh trong báo cáo tài chính, thành một trong các loại sau:

► **Tài sản tài chính được ghi nhận theo giá trị hợp lý thông qua Báo cáo kết quả hoạt động kinh doanh:**

Là một tài sản tài chính thỏa mãn một trong các điều kiện sau:

- a) Tài sản tài chính được phân loại vào nhóm chứng khoán nắm giữ để kinh doanh, nếu:
  - ✓ Được mua hoặc tạo ra chủ yếu cho mục đích bán lại/mua lại trong thời gian ngắn;
  - ✓ Có bằng chứng về việc kinh doanh công cụ đó nhằm mục đích thu lợi ngắn hạn; hoặc
  - ✓ Công cụ tài chính phái sinh (ngoại trừ các công cụ tài chính phái sinh được xác định là một hợp đồng bảo lãnh tài chính hoặc một công cụ phòng ngừa rủi ro hiệu quả).
- b) Tại thời điểm ghi nhận ban đầu, đơn vị xếp tài sản tài chính vào nhóm phản ánh theo giá trị hợp lý thông qua Báo cáo Kết quả hoạt động kinh doanh riêng.

► **Các khoản đầu tư nắm giữ đến ngày đáo hạn:**

Là các tài sản tài chính phi phái sinh với các khoản thanh toán cố định hoặc có thể xác định và có kỳ đáo hạn cố định mà đơn vị có ý định và có khả năng giữ đến ngày đáo hạn, ngoại trừ:

- a) Các tài sản tài chính mà tại thời điểm ghi nhận ban đầu đã được xếp vào nhóm ghi nhận theo giá trị hợp lý thông qua Báo cáo kết quả hoạt động kinh doanh;
- b) Các tài sản tài chính đã được xếp vào nhóm sẵn sàng để bán;
- c) Các tài sản tài chính thỏa mãn định nghĩa về các khoản cho vay và phải thu.

THUYẾT MINH BÁO CÁO TÀI CHÍNH RIÊNG GIỮA NIÊN ĐỘ (tiếp theo)  
tại ngày 30 tháng 6 năm 2017 và cho giai đoạn tài chính sáu tháng kết thúc cùng ngày

36. **TÀI SẢN TÀI CHÍNH VÀ NỢ PHẢI TRẢ TÀI CHÍNH** (tiếp theo)

**Tài sản tài chính** (tiếp theo)

► **Các khoản cho vay và phải thu:**

Là các tài sản tài chính phi phái sinh với các khoản thanh toán cố định hoặc có thể xác định và không được niêm yết trên thị trường, ngoại trừ:

- a) Các khoản mà đơn vị có ý định bán ngay hoặc sẽ bán trong tương lai gần được phân loại là tài sản nắm giữ vì mục đích kinh doanh, và cũng như các loại mà tại thời điểm ghi nhận ban đầu được đơn vị xếp vào nhóm ghi nhận theo giá trị hợp lý thông qua Báo cáo kết quả hoạt động kinh doanh;
- b) Các khoản được đơn vị xếp vào nhóm sẵn sàng để bán tại thời điểm ghi nhận ban đầu; hoặc
- c) Các khoản mà người nắm giữ có thể không thu hồi được phần lớn giá trị đầu tư ban đầu, không phải do suy giảm chất lượng tín dụng, và được phân loại vào nhóm sẵn sàng để bán.

► **Tài sản sẵn sàng để bán:**

Là các tài sản tài chính phi phái sinh được xác định là sẵn sàng để bán hoặc không được phân loại là:

- a) các khoản cho vay và các khoản phải thu;
- b) các khoản đầu tư giữ đến ngày đáo hạn;
- c) các tài sản tài chính ghi nhận theo giá trị hợp lý thông qua Báo cáo kết quả hoạt động kinh doanh.

**Nợ phải trả tài chính**

Nợ phải trả tài chính của Tổng Công ty theo phạm vi của Thông tư số 210/2009/TT-BTC bao gồm các khoản phải trả người bán, các khoản phải trả khác, các khoản nợ và vay.

Theo Thông tư số 210/2009/TT-BTC, nợ phải trả tài chính, cho mục đích thuyết minh trong báo cáo tài chính, được phân loại một cách phù hợp thành:

► **Các khoản nợ phải trả tài chính được ghi nhận thông qua báo cáo kết quả hoạt động kinh doanh**

Là một khoản nợ phải trả tài chính thỏa mãn một trong các điều kiện sau:

- a) Nợ phải trả tài chính được phân loại vào nhóm chứng khoán nắm giữ để kinh doanh, nếu:
  - ✓ Được mua hoặc tạo ra chủ yếu cho mục đích bán lại/ mua lại trong thời gian ngắn;
  - ✓ Có bằng chứng về việc kinh doanh công cụ đó nhằm mục đích thu lợi ngắn hạn; hoặc
  - ✓ Công cụ tài chính phái sinh (ngoại trừ các công cụ tài chính phái sinh được xác định là một hợp đồng bảo lãnh tài chính hoặc một công cụ phòng ngừa rủi ro hiệu quả).
- b) Tại thời điểm ghi nhận ban đầu, đơn vị xếp nợ phải trả tài chính vào nhóm phản ánh theo giá trị hợp lý thông qua Báo cáo Kết quả hoạt động kinh doanh riêng.

THUYẾT MINH BÁO CÁO TÀI CHÍNH RIÊNG GIỮA NIÊN ĐỘ (tiếp theo)  
tại ngày 30 tháng 6 năm 2017 và cho giai đoạn tài chính sáu tháng kết thúc cùng ngày

**36. TÀI SẢN TÀI CHÍNH VÀ NỢ PHẢI TRẢ TÀI CHÍNH (tiếp theo)**

**Nợ phải trả tài chính** (tiếp theo)

► ***Các khoản nợ phải trả tài chính được xác định theo giá trị phân bổ***

Các khoản nợ phải trả tài chính không được phân loại vào nhóm được ghi nhận thông qua báo cáo kết quả hoạt động kinh doanh sẽ được phân loại vào nhóm các khoản nợ phải trả tài chính được xác định theo giá trị phân bổ.

**Bù trừ các tài sản và nợ phải trả tài chính**

Các tài sản tài chính và nợ phải trả tài chính được bù trừ và giá trị thuần sẽ được trình bày trên bảng cân đối kế toán riêng nếu, và chỉ nếu, Tổng Công ty có quyền hợp pháp thực hiện việc bù trừ các giá trị đã được ghi nhận này và có ý định bù trừ trên cơ sở thuần, hoặc thu được các tài sản và thanh toán nợ phải trả đồng thời.

Giá trị hợp lý của các tài sản tài chính và nợ phải trả tài chính được phản ánh theo giá trị mà công cụ tài chính có thể được chuyển đổi trong một giao dịch hiện tại giữa các bên tham gia, ngoại trừ trường hợp bắt buộc phải bán hoặc thanh lý.

Tổng Công ty sử dụng phương pháp và giả định sau đây được sử dụng để ước tính giá trị hợp lý:

- Giá trị hợp lý của tiền mặt và tiền gửi ngắn hạn, các khoản phải thu của khách hàng, các khoản phải trả người bán và nợ phải trả ngắn hạn khác tương đương với giá trị ghi sổ của các khoản mục này do những công cụ này có kỳ hạn ngắn.
- Giá trị hợp lý của cổ phiếu niêm yết xác định dựa trên giá đóng cửa tại ngày 30 tháng 6 năm 2017.
- Giá trị hợp lý của cổ phiếu đã được đăng ký giao dịch trên sàn UPCoM được xác định dựa trên giá đóng cửa tại ngày 30 tháng 6 năm 2017.
- Giá trị hợp lý của cổ phiếu chưa niêm yết khác được xác định dựa trên giá bình quân tính trên các báo giá của ba công ty chứng khoán độc lập hoạt động tại Việt Nam.
- Đối với các khoản mục này, do không đủ thông tin thị trường tích cực để xác định giá trị hợp lý tại ngày lập báo cáo, giá trị ghi sổ của một số khoản mục được thể hiện thay cho giá trị hợp lý.

**Tổng Công ty Cổ phần Bảo hiểm  
Ngân hàng Đầu tư và Phát triển Việt Nam**

B09 - DNPNT

THUYẾT MINH BÁO CÁO TÀI CHÍNH RIÊNG GIỮA NIÊN ĐỘ (tiếp theo)  
tại ngày 30 tháng 6 năm 2017 và cho giai đoạn tài chính sau tháng kết thúc cùng ngày

**36. TÀI SẢN TÀI CHÍNH VÀ NỢ PHẢI TRẢ TÀI CHÍNH (tiếp theo)**

Bảng dưới đây trình bày giá trị ghi sổ và giá trị hợp lý của các tài sản tài chính và nợ phải trả tài chính của Tổng Công ty tại ngày 30 tháng 6 năm 2017.

Ngày 30 tháng 6 năm 2017	Giá gốc VND	Giá trị ghi sổ		Tổng VND	Giá trị hợp lý VND
		Lãi dự thu VND	Dự phòng giảm giá trị VND		
<b>Tài sản tài chính</b>					
Các khoản đầu tư sẵn sàng để bán	274.914.886.135	-	(49.825.244.996)	225.089.641.139	279.883.266.225
Cổ phiếu niêm yết	147.359.373.135	-	(2.331.597.221)	145.027.775.914	199.821.401.000
Cổ phiếu chưa niêm yết	77.555.513.000	-	(29.009.359.707)	48.546.153.293	48.546.153.293
Công ty bảo hiểm nhân thọ BIDV Metlife	50.000.000.000	-	(18.484.288.068)	31.515.711.932	31.515.711.932
Các khoản cho vay và phải thu	3.063.238.082.137	90.833.518.075	(20.125.064.158)	3.133.946.536.054	3.133.946.536.054
Trái phiếu	230.275.755.000	12.541.198.630	-	242.816.953.630	242.816.953.630
Đầu tư tiền gửi	2.493.400.869.180	78.046.402.778	-	2.571.447.271.958	2.571.447.271.958
Phải thu về hợp đồng bảo hiểm	308.160.364.327	-	(20.125.064.158)	288.035.300.169	288.035.300.169
Các khoản phải thu khác	25.401.093.630	-	-	25.401.093.630	25.401.093.630
Kỳ quỹ bảo hiểm	6.000.000.000	245.916.667	-	6.245.916.667	6.245.916.667
Tiền và tương đương tiền	44.057.741.262	-	-	44.057.741.262	44.057.741.262
<b>Tổng cộng</b>	<b>3.382.210.709.534</b>	<b>90.833.518.075</b>	<b>(69.950.309.154)</b>	<b>3.403.093.918.455</b>	<b>3.457.887.543.541</b>
<b>Nợ phải trả tài chính</b>					
Phải trả cho người bán	319.488.224.678	-	-	319.488.224.678	319.488.224.678
Chi phí phải trả	27.981.222.229	-	-	27.981.222.229	27.981.222.229
Các khoản phải trả, phải nộp ngắn hạn khác	123.934.840.145	-	-	123.934.840.145	123.934.840.145
<b>Tổng cộng</b>	<b>471.404.287.052</b>	-	-	<b>471.404.287.052</b>	<b>471.404.287.052</b>

**Tổng Công ty Cổ phần Bảo hiểm  
Ngân hàng Đầu tư và Phát triển Việt Nam**

B09 - DNPNT

THUYẾT MINH BÁO CÁO TÀI CHÍNH RIÊNG GIỮA NIÊN ĐỘ (tiếp theo)  
tại ngày 30 tháng 6 năm 2017 và cho giai đoạn tài chính sau tháng kết thúc cùng ngày

**36. TÀI SẢN TÀI CHÍNH VÀ NỢ PHẢI TRẢ TÀI CHÍNH (tiếp theo)**

Bảng dưới đây trình bày giá trị ghi sổ và giá trị hợp lý của các tài sản và nợ phải trả tài chính của Tổng Công ty tại ngày 31 tháng 12 năm 2016.

Ngày 31 tháng 12 năm 2016	Giá trị ghi sổ		Giá trị hợp lý	
	Lãi dự thu/dự chi VND	Dự phòng giảm giá trị VND	Tổng VND	VND
<b>Tài sản tài chính</b>	<b>85.670.104.328</b>	<b>(64.184.465.859)</b>	<b>3.068.667.933.822</b>	<b>3.091.085.584.040</b>
Các khoản đầu tư sẵn sàng để bán	283.429.685.967	(45.486.046.788)	237.943.639.179	260.361.289.397
Cổ phiếu niêm yết	155.674.172.967	(11.708.988.585)	144.165.184.382	166.582.834.600
Cổ phiếu chưa niêm yết	77.555.513.000	(16.890.324.139)	60.665.188.861	60.665.188.861
Công ty bảo hiểm nhân thọ BIDV MetLife	50.000.000.000	(16.886.734.064)	33.113.265.936	33.113.265.936
Các khoản cho vay và phải thu	2.763.752.609.386	(18.698.419.071)	2.830.724.294.643	2.830.724.294.643
Trái phiếu	285.032.233.756	(3.000.000.000)	293.035.822.797	293.035.822.797
Đầu tư tiền gửi	2.145.038.078.358	-	2.219.654.760.310	2.219.654.760.310
Phải thu về hợp đồng bảo hiểm	314.121.199.102	(15.698.419.071)	298.422.780.031	298.422.780.031
Các khoản phải thu khác	13.561.098.172	-	13.561.098.172	13.561.098.172
Kỳ quỹ bảo hiểm	6.000.000.000	-	6.049.833.333	6.049.833.333
<b>Tiền và tương đương tiền</b>	<b>152.977.915.505</b>	<b>-</b>	<b>153.192.054.394</b>	<b>153.192.054.394</b>
<b>Tổng cộng</b>	<b>3.200.160.210.858</b>	<b>(64.184.465.859)</b>	<b>3.221.859.988.216</b>	<b>3.244.277.636.434</b>
<b>Nợ phải trả tài chính</b>				
Phải trả cho người bán	308.411.483.944	-	308.411.483.944	308.411.483.944
Chi phí phải trả	12.888.591.439	-	12.888.591.439	12.888.591.439
Các khoản phải trả, phải nộp ngân hàng khác	50.017.012.336	-	50.017.012.336	50.017.012.336
<b>Tổng cộng</b>	<b>371.317.087.719</b>	<b>-</b>	<b>371.317.087.719</b>	<b>371.317.087.719</b>

THUYẾT MINH BÁO CÁO TÀI CHÍNH RIÊNG GIỮA NIÊN ĐỘ (tiếp theo)  
tại ngày 30 tháng 6 năm 2017 và cho giai đoạn tài chính sáu tháng kết thúc cùng ngày

**37. CÁC SỰ KIỆN SAU NGÀY LẬP BÁO CÁO TÀI CHÍNH RIÊNG GIỮA NIÊN ĐỘ**

Không có sự kiện nào phát sinh sau ngày kết thúc kỳ kế toán có yêu cầu phải được điều chỉnh hay trình bày trong báo cáo tài chính của Tổng Công ty.

**38. PHÊ DUYỆT PHÁT HÀNH BÁO CÁO TÀI CHÍNH RIÊNG GIỮA NIÊN ĐỘ**

Báo cáo tài chính riêng giữa niên độ vào ngày 30 tháng 6 năm 2017 và cho cho giai đoạn tài chính sáu tháng kết thúc cùng ngày được Tổng Giám đốc phê duyệt để phát hành vào ngày 24 tháng 7 năm 2017.

Ông Nguyễn Xuân Đông  
Chuyên viên  
Ban Tài chính - Kế toán

Bà Lại Ngân Giang  
Kế toán trưởng



Ông Trần Hoài An  
Tổng Giám đốc

Hà Nội, Việt Nam

Ngày 24 tháng 7 năm 2017

